

股票代碼：2231

為升電裝工業股份有限公司及子公司  
合併財務報告暨會計師核閱報告  
民國一一〇年及一〇九年第一季

公司地址：彰化縣福興鄉彰鹿路6段546巷6號  
電話：(04)7782010

# 目 錄

項 目	頁 次
一、封 面	1
二、目 錄	2
三、會計師核閱報告書	3
四、合併資產負債表	4
五、合併綜合損益表	5
六、合併權益變動表	6
七、合併現金流量表	7
八、合併財務報告附註	
(一)公司沿革	8
(二)通過財務報告之日期及程序	8
(三)新發布及修訂準則及解釋之適用	8~9
(四)重大會計政策之彙總說明	9~11
(五)重大會計判斷、估計及假設不確定性之主要來源	11
(六)重要會計項目之說明	11~35
(七)關係人交易	36~37
(八)質押之資產	37
(九)重大或有負債及未認列之合約承諾	38
(十)重大之災害損失	38
(十一)重大之期後事項	38
(十二)其 他	39
(十三)附註揭露事項	
1.重大交易事項相關資訊	39~42
2.轉投資事業相關資訊	42
3.大陸投資資訊	43
4.主要股東資訊	43
(十四)部門資訊	44



安侯建業聯合會計師事務所

KPMG

台北市11049信義路5段7號68樓(台北101大樓)  
68F., TAIPEI 101 TOWER, No. 7, Sec. 5,  
Xinyi Road, Taipei City 11049, Taiwan (R.O.C.)

Telephone 電話 + 886 2 8101 6666  
Fax 傳真 + 886 2 8101 6667  
Internet 網址 kpmg.com/tw

## 會計師核閱報告

為升電裝工業股份有限公司董事會 公鑒：

### 前言

為升電裝工業股份有限公司及其子公司民國一一〇年及一〇九年三月三十一日之合併資產負債表，暨民國一一〇年及一〇九年一月一日至三月三十一日之合併綜合損益表、合併權益變動表及合併現金流量表，以及合併財務報告附註(包括重大會計政策彙總)，業經本會計師核閱竣事。依證券發行人財務報告編製準則及金融監督管理委員會認可並發布生效之國際會計準則第三十四號「期中財務報導」編製允當表達之合併財務報告係管理階層之責任，本會計師之責任係依據核閱結果對合併財務報告作成結論。

### 範圍

除保留結論之基礎段所述者外，本會計師係依照審計準則公報第六十五號「財務報表之核閱」執行核閱工作。核閱合併財務報告時所執行之程序包括查詢(主要向負責財務與會計事務之人員查詢)、分析性程序及其他核閱程序。核閱工作之範圍明顯小於查核工作之範圍，因此本會計師可能無法察覺所有可藉由查核工作辨認之重大事項，故無法表示查核意見。

### 保留結論之基礎

如合併財務報告附註四(二)所述，列入上開合併財務報告之部份非重要子公司，係依該等被投資公司同期間未經會計師核閱之財務報告為依據，民國一一〇年及一〇九年三月三十一日之資產總額分別為109,301千元及96,014千元，分別占合併資產總額之1.41%及1.34%；負債總額分別為53,736千元及35,841千元，分別占合併負債總額之1.54%及1.34%；民國一一〇年及一〇九年一月一日至三月三十一日之綜合損益分別為利益128千元及損失(517)千元，分別占合併綜合損益之0.06%及(0.67)%。

除上段所述者外，如合併財務報告附註六(六)所述，為升電裝工業股份有限公司及其子公司民國一一〇年及一〇九年三月三十一日採用權益法之投資為53,533千元及61,117千元，暨民國一一〇年及一〇九年一月一日至三月三十一日採用權益法之關聯企業及合資損失之份額分別為(1,958)千元及(2,586)千元，係依該等被投資公司同期間未經會計師核閱之財務報告為依據。





### 保留結論

依本會計師核閱結果，除保留結論之基礎段所述該等被投資公司財務報告倘經會計師核閱，對合併財務報告可能有所調整之影響外，並未發現上開合併財務報告在所有重大方面有未依照證券發行人財務報告編製準則及金融監督管理委員會認可並發布生效之國際會計準則第三十四號「期中財務報導」編製，致無法允當表達為升電裝工業股份有限公司及其子公司民國一一〇年及一〇九年三月三十一日之合併財務狀況，暨民國一一〇年及一〇九年一月一日至三月三十一日之合併財務績效及合併現金流量之情事。

安侯建業聯合會計師事務所

會計師：  
陳政學  
信字  
次



證券主管機關：金管證審字第1020002066號  
核准簽證文號：金管證六字第0940100754號  
民國一一〇年五月五日

民國一一〇年及一〇九年三月三十一日僅經核閱，未依一般公認審計準則查核  
為升電裝工業股份有限公司及子公司

合併資產負債表

民國一一〇年三月三十一日、一〇九年十二月三十一日及三月三十一日

單位：新台幣千元

資 產	110.3.31		109.12.31		109.3.31			負債及權益	110.3.31		109.12.31		109.3.31	
	金 額	%	金 額	%	金 額	%			金 額	%	金 額	%	金 額	%
<b>流動資產：</b>								<b>流動負債：</b>						
1100 現金及約當現金(附註六(一))	\$ 1,256,579	16	1,194,110	16	1,565,717	22	2100 短期借款(附註六(十三)及八)	\$ 1,246,873	16	1,594,711	21	1,576,268	22	
1140 合約資產-流動(附註六(二十二))	489,452	6	615,507	8	595,411	8	2130 合約負債-流動(附註六(二十二))	32,170	1	40,636	1	27,525	-	
1150 應收票據淨額(附註六(三))	56,851	1	63,236	1	3,956	-	2170 應付帳款	621,906	8	630,177	8	413,635	6	
1170 應收帳款淨額(附註六(三))	1,498,931	19	1,340,792	18	1,145,821	16	2180 應付帳款-關係人(附註七)	9,344	-	18,728	-	3,306	-	
1180 應收帳款-關係人(附註七)	86	-	6,601	-	-	-	2200 其他應付款(附註六(十五))	240,137	3	307,005	5	218,158	3	
1200 其他應收款(附註六(四))	14,325	-	17,340	-	16,103	-	2220 其他應付款項-關係人(附註六(十五)及七)	13,421	-	5,752	-	-	-	
1210 其他應收款-關係人(附註七)	-	-	210	-	-	-	2230 本期所得稅負債	103,040	2	44,993	1	150,275	2	
1220 本期所得稅資產	269	-	269	-	-	-	2250 負債準備-流動(附註六(十七))	69,477	1	66,795	1	71,228	1	
1310 存貨(附註六(五))	872,795	11	996,888	13	832,654	12	2280 租賃負債-流動(附註六(十四))	8,670	-	8,458	-	4,403	-	
1470 其他流動資產(附註六(十二))	571,965	8	467,578	6	293,369	4	2300 其他流動負債(附註六(十五))	19,500	-	17,789	-	3,684	-	
1476 其他金融資產-流動(附註八)	89,195	1	6	-	6	-	2320 一年內到期之長期借款(附註六(十六))	6,493	-	5,530	-	-	-	
	<u>4,850,448</u>	<u>62</u>	<u>4,702,537</u>	<u>62</u>	<u>4,453,037</u>	<u>62</u>		<u>2,371,031</u>	<u>31</u>	<u>2,740,574</u>	<u>37</u>	<u>2,468,482</u>	<u>34</u>	
<b>非流動資產：</b>							<b>非流動負債：</b>							
1517 透過其他綜合損益按公允價值衡量之金融資產-非流動(附註六(二))	-	-	-	-	332	-	2540 長期借款(附註六(十六)及八)	1,083,446	14	1,184,403	16	190,000	3	
1550 採用權益法之投資(附註六(六))	53,533	1	55,491	1	61,117	1	2570 遞延所得稅負債	2,524	-	2,462	-	997	-	
1600 不動產、廠房及設備(附註六(八)及八)	1,713,495	22	1,656,596	22	1,888,517	26	2580 租賃負債-非流動(附註六(十四))	8,054	-	8,517	-	1,549	-	
1755 使用權資產(附註六(九))	30,256	-	30,717	-	19,734	-	2640 淨確定福利負債	17,293	-	17,427	-	16,891	-	
1760 投資性不動產淨額(附註六(十))	242,055	3	242,120	3	-	-	2645 存入保證金	5,717	-	5,730	-	4,559	-	
1780 無形資產(附註六(十一))	492,645	6	490,933	6	487,683	7		<u>1,117,034</u>	<u>14</u>	<u>1,218,539</u>	<u>16</u>	<u>213,996</u>	<u>3</u>	
1840 遞延所得稅資產	121,759	2	121,562	2	122,073	2	<b>負債總計</b>	<u>3,488,065</u>	<u>45</u>	<u>3,959,113</u>	<u>53</u>	<u>2,682,478</u>	<u>37</u>	
1920 存出保證金	68,521	1	40,962	1	21,754	-	<b>歸屬母公司業主之權益(附註六(二十))：</b>							
1980 其他金融資產-非流動(附註八)	55,400	1	55,400	1	55,400	1	3100 股本	1,219,166	16	1,219,166	16	1,228,212	17	
1990 其他非流動資產-其他(附註六(十二))	101,167	2	131,543	2	64,795	1	3200 資本公積	669,690	9	559,889	8	951,999	13	
	<u>2,878,831</u>	<u>38</u>	<u>2,825,324</u>	<u>38</u>	<u>2,721,405</u>	<u>38</u>	3300 保留盈餘	1,513,791	20	1,316,898	17	2,089,821	29	
<b>資產總計</b>	<u>\$ 7,729,279</u>	<u>100</u>	<u>7,527,861</u>	<u>100</u>	<u>7,174,442</u>	<u>100</u>	3400 其他權益	(46,581)	(1)	(39,196)	(1)	(74,696)	(1)	
							3500 庫藏股票	-	-	-	-	(114,769)	(1)	
							<b>歸屬母公司業主之權益合計</b>	<u>3,356,066</u>	<u>44</u>	<u>3,056,757</u>	<u>40</u>	<u>4,080,567</u>	<u>57</u>	
							36XX 非控制權益(附註六(七))	885,148	11	511,991	7	411,397	6	
							<b>權益總計</b>	<u>4,241,214</u>	<u>55</u>	<u>3,568,748</u>	<u>47</u>	<u>4,491,964</u>	<u>63</u>	
							<b>負債及權益總計</b>	<u>\$ 7,729,279</u>	<u>100</u>	<u>7,527,861</u>	<u>100</u>	<u>7,174,442</u>	<u>100</u>	

(請詳閱後附合併財務報告附註)

董事長：尤山泉



經理人：尤山泉



會計主管：劉婉華



僅經核閱，未依一般公認審計準則查核  
為升電裝工業股份有限公司及子公司

合併綜合損益表

民國一一〇年及一〇九年一月一日至三月三十一日

單位：新台幣千元

	110年1月至3月		109年1月至3月	
	金額	%	金額	%
4000 營業收入淨額(附註六(二十三))	\$ 1,162,902	100	858,269	100
5000 營業成本(附註六(五)、(十八)、(二十四)及七)	<u>640,761</u>	<u>55</u>	<u>553,430</u>	<u>64</u>
營業毛利	<u>522,141</u>	<u>45</u>	<u>304,839</u>	<u>36</u>
營業費用(附註六(十八)及(二十四))：				
6100 推銷費用	82,945	7	58,548	8
6200 管理費用	57,237	5	49,601	6
6300 研究發展費用	<u>112,323</u>	<u>9</u>	<u>103,054</u>	<u>12</u>
	<u>252,505</u>	<u>21</u>	<u>211,203</u>	<u>26</u>
營業利益	<u>269,636</u>	<u>24</u>	<u>93,636</u>	<u>10</u>
營業外收入及支出(附註六(二十五))：				
7100 利息收入	60	-	952	-
7010 其他收入	3,514	-	1,947	(1)
7020 其他利益及損失	4,757	1	14,978	2
7050 財務成本(附註六(十四))	(7,237)	(1)	(3,909)	-
7060 採用權益法認列之關聯企業及合資損益之份額 (附註六(六))	<u>(1,958)</u>	<u>-</u>	<u>(2,586)</u>	<u>-</u>
	<u>(864)</u>	<u>-</u>	<u>11,382</u>	<u>1</u>
7900 稅前淨利	268,772	24	105,018	11
7950 所得稅費用(附註六(十九))	<u>52,531</u>	<u>5</u>	<u>19,381</u>	<u>2</u>
本期淨利	<u>216,241</u>	<u>19</u>	<u>85,637</u>	<u>9</u>
其他綜合損益：				
8360 後續可能重分類至損益之項目：				
8361 國外營運機構財務報表換算之兌換差額	(7,481)	(1)	(9,009)	(1)
8367 透過其他綜合損益按公允價值衡量之權益工具投資未 實現評價損失	-	-	-	-
8399 與可能重分類之項目相關之所得稅	-	-	-	-
本期其他綜合損益(稅後淨額)	<u>(7,481)</u>	<u>(1)</u>	<u>(9,009)</u>	<u>(1)</u>
8500 本期綜合損益總額	<u>\$ 208,760</u>	<u>18</u>	<u>76,628</u>	<u>8</u>
本期淨利歸屬於：				
8610 母公司業主	\$ 196,893	17	90,445	10
8620 非控制權益	<u>19,348</u>	<u>2</u>	<u>(4,808)</u>	<u>(1)</u>
	<u>\$ 216,241</u>	<u>19</u>	<u>85,637</u>	<u>9</u>
綜合損益總額歸屬於：				
8710 母公司業主	\$ 189,508	16	81,206	9
8720 非控制權益	<u>19,252</u>	<u>2</u>	<u>(4,578)</u>	<u>(1)</u>
	<u>\$ 208,760</u>	<u>18</u>	<u>76,628</u>	<u>8</u>
每股盈餘(元)(附註六(二十二))				
9750 基本每股盈餘	\$ <u>1.61</u>		\$ <u>0.74</u>	
9850 稀釋每股盈餘	\$ <u>1.61</u>		\$ <u>0.73</u>	

(請詳閱後附合併財務報告附註)

董事長：尤山泉

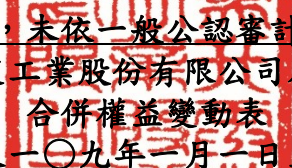


經理人：尤山泉



會計主管：劉婉華



  
 僅經核閱，未依一般公認審計準則查核  
 為升電裝工業股份有限公司及子公司  
 合併權益變動表  
 民國一一〇年及一〇九年一月一日至三月三十一日

單位：新台幣千元

歸屬於母公司業主之權益

	保留盈餘					其他權益項目			庫藏股票	總計	非控制 權益	權益總額	
	普通股 股本	資本公積	法定盈 餘公積	特別盈 餘公積	未分配 盈餘	合計	國外營運機 構財務報表 換算之兌換 差額	透過其他綜合 損益按公允價值 衡量之權益未實 現評價損益					合計
民國一〇九年一月一日餘額	\$ 1,228,212	951,999	696,328	30,310	1,272,738	1,999,376	(50,996)	(14,461)	(65,457)	-	4,114,130	415,975	4,530,105
本期淨利	-	-	-	-	90,445	90,445	-	-	-	-	90,445	(4,808)	85,637
本期其他綜合損益	-	-	-	-	-	-	(9,239)	-	(9,239)	-	(9,239)	230	(9,009)
本期綜合損益總額	-	-	-	-	90,445	90,445	(9,239)	-	(9,239)	-	81,206	(4,578)	76,628
庫藏股買回	-	-	-	-	-	-	-	-	-	(114,769)	(114,769)	-	(114,769)
民國一〇九年三月三十一日餘額	\$ 1,228,212	951,999	696,328	30,310	1,363,183	2,089,821	(60,235)	(14,461)	(74,696)	(114,769)	4,080,567	411,397	4,491,964
民國一一〇年一月一日餘額	\$ 1,219,166	559,889	793,838	65,457	457,603	1,316,898	(39,196)	-	(39,196)	-	3,056,757	511,991	3,568,748
本期淨利	-	-	-	-	196,893	196,893	-	-	-	-	196,893	19,348	216,241
本期其他綜合損益	-	-	-	-	-	-	(7,385)	-	(7,385)	-	(7,385)	(96)	(7,481)
本期綜合損益總額	-	-	-	-	196,893	196,893	(7,385)	-	(7,385)	-	189,508	19,252	208,760
其他資本公積變動：													
員工認股權酬勞成本	-	7,414	-	-	-	-	-	-	-	-	7,414	-	7,414
未依持股比例認購新股產生股權淨值差異	-	102,387	-	-	-	-	-	-	-	-	102,387	(102,387)	-
非控制權益增加	-	-	-	-	-	-	-	-	-	-	-	456,292	456,292
民國一一〇年三月三十一日餘額	\$ 1,219,166	669,690	793,838	65,457	654,496	1,513,791	(46,581)	-	(46,581)	-	3,356,066	885,148	4,241,214

董事長：尤山泉



(請詳閱後附合併財務報告附註)  
經理人：尤山泉



會計主管：劉婉華



僅經核閱，未依一般公認審計準則查核  
為升電裝工業股份有限公司及子公司  
合併現金流量表

民國一一〇年及一〇九年一月一日至三月三十一日

單位：新台幣千元

	110年1月至3月	109年1月至3月
<b>營業活動之現金流量：</b>		
本期稅前淨利	\$ 268,772	105,018
調整項目：		
收益費損項目		
折舊費用	42,561	39,678
攤銷費用	8,000	7,177
利息費用	7,237	3,909
利息收入	(60)	(952)
股份基礎給付酬勞成本	7,414	-
存貨跌價、報廢及呆滯損失	1,393	24
採用權益法認列之關聯企業及合資損失之份額	1,958	2,586
處分及報廢不動產、廠房及設備(利益)損失	(206)	26
收益費損項目合計	68,297	52,448
與營業活動相關之資產及負債變動數：		
與營業活動相關之資產之淨變動：		
合約資產減少(增加)	126,055	(77,471)
應收票據減少(增加)	6,385	(1,330)
應收帳款(含關係人)(增加)減少	(151,624)	234,433
其他應收款(含關係人)減少(增加)	3,225	(652)
存貨減少	121,587	101,101
其他流動資產增加	(104,387)	(59,920)
與營業活動相關之資產之淨變動合計	1,241	196,161
與營業活動相關之負債之淨變動：		
合約負債(減少)增加	(8,466)	1,338
應付帳款(含關係人)減少	(17,655)	(21,019)
其他應付款減少	(65,088)	(34,980)
其他流動負債增加	1,711	246
負債準備增加	2,682	26,035
淨確定福利負債減少	(134)	(122)
與營業活動相關之負債之淨變動合計	(86,950)	(28,502)
與營業活動相關之資產及負債之淨變動合計	(85,709)	167,659
調整項目合計	(17,412)	220,107
營運產生之現金流入	251,360	325,125
收取之利息	60	2,075
支付之利息	(7,685)	(4,121)
支付之所得稅	(241)	(151)
<b>營業活動之淨現金流入</b>	<b>243,494</b>	<b>322,928</b>
<b>投資活動之現金流量：</b>		
取得不動產、廠房及設備	(75,604)	(57,409)
處分不動產、廠房及設備	3,847	5
存出保證金增加	(27,559)	(1,294)
取得無形資產	(17,562)	(3,738)
取得投資性不動產	(135)	-
其他金融資產增加	(89,189)	-
預付設備款減少(增加)	18,594	(9,601)
<b>投資活動之淨現金流出</b>	<b>(187,608)</b>	<b>(72,037)</b>
<b>籌資活動之現金流量：</b>		
短期借款增加	2,658,926	1,627,432
短期借款減少	(3,006,542)	(1,661,864)
舉借長期借款	-	160,000
償還長期借款	(100,000)	(80,000)
租賃本金償還	(2,501)	(1,875)
存入保證金(減少)增加	(13)	455
現金增資	456,292	-
庫藏股票買回成本	-	(114,769)
<b>籌資活動之淨現金流入(出)</b>	<b>6,162</b>	<b>(70,621)</b>
匯率變動對現金及約當現金之影響	421	(5,752)
本期現金及約當現金增加數	62,469	174,518
期初現金及約當現金餘額	1,194,110	1,391,199
期末現金及約當現金餘額	\$ <b>1,256,579</b>	<b>1,565,717</b>

(請詳閱後附合併財務報告附註)

董事長：尤山泉



經理人：尤山泉



會計主管：劉婉華





僅經核閱，未依一般公認審計準則查核  
為升電裝工業股份有限公司及子公司

合併財務報告附註

民國一一〇年及一〇九年第一季

(除另有註明者外，所有金額均以新台幣千元為單位)

## 一、公司沿革

為升電裝工業股份有限公司(以下稱「本公司」)於民國七十八年一月九日奉經濟部核准設立，註冊地址為彰化縣福興鄉彰鹿路6段546巷6號。本公司及子公司(以下併稱「合併公司」)主要營業項目為各種汽車零件、汽車電機開關、各項電器產品、通信電子產品及電腦週邊設備等之製造、加工、買賣以及專案工程等業務。

本公司自民國九十八年三月二十五日起於櫃檯買賣中心掛牌交易，復於民國九十九年十一月十九日起改於台灣證券交易所上市買賣。

## 二、通過財務報告之日期及程序

本合併財務報告已於民國一一〇年五月五日經董事會通過發布。

## 三、新發布及修訂準則及解釋之適用

(一)已採用金融監督管理委員會認可之新發布及修訂後準則及解釋之影響

合併公司自民國一一〇年一月一日起開始適用下列新修正之國際財務報導準則，且對合併財務報告未造成重大影響。

- 國際財務報導準則第四號之修正「暫時豁免適用國際財務報導準則第九號之延長」
- 國際財務報導準則第九號、國際會計準則第三十九號、國際財務報導準則第七號、國際財務報導準則第四號及國際財務報導準則第十六號之修正「利率指標變革—第二階段」

(二)尚未採用金管會認可之國際財務報導準則之影響

合併公司評估適用下列自民國一一〇年四月一日起生效之新修正之國際財務報導準則，將不致對合併財務報告造成重大影響。

- 國際財務報導準則第十六號之修正「民國一一〇年六月三十日後之新型冠狀病毒肺炎相關租金減讓」

(三)金管會尚未認可之新發布及修訂準則及解釋

國際會計準則理事會已發布及修正但尚未經金管會認可之準則及解釋，對合併公司可能攸關者如下：

為升電裝工業股份有限公司及子公司合併財務報告附註(續)

新發布或修訂準則	主要修訂內容	理事會發布之生效日
國際會計準則第1號之修正「將負債分類為流動或非流動」	修正條文係為提升準則應用之一致性，以協助企業判定不確定清償日之債務或其他負債於資產負債表究竟應分類為流動(於或可能於一年內到期者)或非流動。 修正條文亦闡明企業可能以轉換為權益來清償之債務之分類規定。	2023年1月1日
國際會計準則第37號之修正「虧損性合約—履行合約之成本」	修正條文闡明履行合約而發生之成本應包含與合約直接相關之以下成本： • 履行該合約之增額成本—例如直接人工及原料；及 • 與履行合約直接相關之其他成本之分攤—例如履行該合約所使用之不動產、廠房及設備項目之折舊費用之分攤等。	2022年1月1日

合併公司現正持續評估上述準則及解釋對合併公司財務狀況與經營結果之影響，相關影響待評估完成時予以揭露。

合併公司預期下列其他尚未認可之新發布及修正準則不致對合併財務報告造成重大影響。

- 國際財務報導準則第十號及國際會計準則第二十八號之修正「投資者與其關聯企業或合資間之資產出售或投入」
- 國際財務報導準則第十七號「保險合約」及國際財務報導準則第十七號之修正
- 國際會計準則第十六號之修正「不動產、廠房及設備—達到預定使用狀態前之價款」
- 國際財務報導準則2018-2020週期之年度改善
- 國際財務報導準則第三號之修正「對觀念架構之引述」
- 國際會計準則第一號之修正「會計政策之揭露」
- 國際會計準則第八號之修正「會計估計之定義」

#### 四、重大會計政策之彙總說明

##### (一) 遵循聲明

本合併財務報告係依照證券發行人財務報告編製準則(以下簡稱「編製準則」)及金管會認可並發布生效之國際會計準則第三十四號「期中財務報導」編製。本合併財務報告未包括依照金管會認可並發布生效之國際財務報導準則、國際會計準則、解釋及解釋公告(以下簡稱「金管會認可之國際財務報導準則」)所編製之整份年度合併財務報告應揭露之全部必要資訊。

## 為升電裝工業股份有限公司及子公司合併財務報告附註(續)

除下列所述外，本合併財務報告所採用之重大會計政策與民國一〇九年度合併財務報告相同，相關資訊請參閱民國一〇九年度合併財務報告附註四。

### (二)合併基礎

#### 1.列入合併財務報告之子公司

列入本合併財務報告之子公司包含：

投資公司名稱	子公司名稱	業務性質	所持股權百分比			說明
			110.3.31	109.12.31	109.3.31	
本公司	Silver Cub Inc. (Silver)	投資控股	100 %	100 %	100 %	
Silver Cub Inc.	Golden Cub Inc. (Golden)	投資控股	100 %	100 %	100 %	
Golden Cub Inc.	上海為彪汽配製造有限公司(上海為彪)	汽車零件製造及加工	100 %	100 %	100 %	
本公司	為升國際貿易(股)公司(為升國際)	國際貿易	70 %	70 %	70 %	註1
本公司	Royal Cub Inc.(Royal)	投資控股	70 %	70 %	70 %	註1
Royal Cub Inc.	Ever Cub Inc.(Ever)	投資控股	100 %	100 %	100 %	註1
Ever Cub Inc.	ITM Engine Components, Inc.(ITM)	汽車零件銷售	100 %	100 %	100 %	註1
本公司	至鴻科技(股)公司(至鴻科技)	通訊電子產品及政府 專案工程	68.86 %	68.86 %	51.28 %	註2
至鴻科技	鴻進光電(股)公司(鴻進光電)	電信管制射頻器材輸入業	100 %	100 %	100 %	
本公司	為昇科科技(股)公司(為昇科科技)	汽車零件製造及加工	44.61 %	56.89 %	56.89 %	註3
為昇科科技	Globe Cub Inc. (Globe)	投資控股	100 %	100 %	100 %	
Globe Cub Inc.	Glory Cub Inc. (Glory)	投資控股	100 %	100 %	100 %	
Glory Cub Inc.	為升科(上海)科技電子有限公司(為升科上海)	汽車零件製造及加工	100 %	100 %	100 %	

註1：係非重要子公司，其財務報表未經會計師核閱。

註2：本公司於民國一〇九年九月二十六日董事會決議參與子公司至鴻科技現金增資案，認購股數14,387千股，每股30元，投資金額431,613千元，致持股比例由51.28%增加至68.02%，又於民國一〇九年十月二十六日向特定人收購314千股，每股30元，投資金額9,367千元，致持股比例由68.02%增加至68.86%。

註3：為昇科科技於民國一〇九年十二月三十一日經董事會決議辦理現金增資發行新股27,000千股，總金額為540,000千元，並以民國一一〇年三月十九日為增資基準日，合併公司未依持股比例認購新股，致持股比例由56.89%減少至44.61%，合併公司為其單一最大股東，並參與為昇科科技財務及營運政策之決定，而對為昇科科技具有控制力，相關增資案已於民國一一〇年四月十五日取得經濟部商業司核准函。

2.未列入合併財務報告之子公司：無。

## 為升電裝工業股份有限公司及子公司合併財務報告附註(續)

### (三)所得稅

合併公司係依國際會計準則公報第三十四號「期中財務報導」第B12段規定衡量及揭露期中期間之所得稅費用。

所得稅費用係以期中報導期間之稅前淨利乘以管理階層對於全年度預計有效稅率之最佳估計衡量，並依預計全年度當期所得稅費用及遞延所得稅費用之比例分攤為當期所得稅費用及遞延所得稅費用。

期中期間法定所得稅率變動時，其對遞延所得稅之影響數係一次認列於該稅率變動之期中報導期間。

所得稅費用直接認列於權益項目或其他綜合損益項目者，係就相關資產及負債於財務報導目的之帳面金額與其課稅基礎之暫時性差異，以預期實現或清償時之適用稅率予以衡量。

### (四)員工福利

期中期間之確定福利計畫退休金係採用前一年度報導日依精算決定退休金成本率，以年初至當期期末為基礎計算，並針對該報導日後之重大市場波動，及重大縮減、清償或其他重大一次性事項加以調整。

## 五、重大會計判斷、估計及假設不確定性之主要來源

管理階層依編製準則及金管會認可之國際會計準則第三十四號「期中財務報導」編製本合併財務報告時，必須作出判斷、估計及假設，其將對會計政策之採用及資產、負債、收益及費用之報導金額有所影響。實際結果可能與估計存有差異。

編製合併財務報告時，管理階層於採用合併公司會計政策時所作之重大判斷以及估計不確定性之主要來源與民國一〇九年度合併財務報告附註五一致。

## 六、重要會計項目之說明

除下列所述外，本合併財務報告重要會計項目之說明與民國一〇九年度合併財務報告尚無重大差異，相關資訊請參閱民國一〇九年度合併財務報告附註六。

### (一)現金及約當現金

現金及零用金	<u>110.3.31</u>	<u>109.12.31</u>	<u>109.3.31</u>
	\$ 455	470	333
活期存款	<u>1,256,124</u>	<u>1,193,640</u>	<u>1,565,384</u>
合併現金流量表所列之現金及約當現金	<u>\$ 1,256,579</u>	<u>1,194,110</u>	<u>1,565,717</u>

民國一一〇年三月三十一日、一〇九年十二月三十一日及三月三十一日之現金及約當現金中，部分子公司所持有之銀行存款分別為56,990千元、109,554千元及370,184千元，因受外匯管制之限制，該銀行存款不能自由匯回控股公司。

為升電裝工業股份有限公司及子公司合併財務報告附註(續)

(二)透過其他綜合損益按公允價值衡量之金融資產

	<u>110.3.31</u>	<u>109.12.31</u>	<u>109.3.31</u>
透過其他綜合損益按公允價值衡量之權益工具：			
國外非上市(櫃)普通股			
－迅阜貿易(上海)有限公司	\$ -	-	<u>332</u>
1.透過其他綜合損益按公允價值衡量之權益工具投資			
合併公司持有該等權益工具投資為長期策略性投資且非為交易目的所持有，故已指定為透過其他綜合損益按公允價值衡量。			
迅阜貿易(上海)有限公司於民國一〇九年四月二十七日完成清算註銷程序，故合併公司處分指定透過其他綜合損益按公允價值衡量之金融資產，將前述累積損失13,890千元自其他權益轉至保留盈餘。			
2.信用風險及市場風險資訊請詳附註六(二十六)。			
3.上述金融資產未有提供作質押擔保之情形。			

(三)應收票據及應收帳款

	<u>110.3.31</u>	<u>109.12.31</u>	<u>109.3.31</u>
應收票據－因營業而發生	\$ 56,851	63,236	4,095
應收帳款－按攤銷後成本衡量	1,510,724	1,352,596	1,156,518
減：備抵損失	<u>(11,793)</u>	<u>(11,804)</u>	<u>(10,836)</u>
	<u>\$ 1,555,782</u>	<u>1,404,028</u>	<u>1,149,777</u>

合併公司針對所有應收票據及應收帳款採用簡化作法估計預期信用損失，亦即使用存續期間預期信用損失衡量，為此衡量目的，該等應收票據及應收帳款係按代表客戶依據合約條款支付所有到期金額能力之共同信用風險特性予以分組，並已納入前瞻性之資訊，包括總體經濟及相關產業資訊。合併公司應收票據及應收帳款之預期信用損失分析如下：

	民國110年3月31日		
	應收票據及 帳款帳面金額	加權平均預期信 用損失率	備抵存續期間信 用損失
未逾期	\$ 1,418,332	-	%
逾期30天以下	101,258	-	%
逾期31~60天	33,564	22.76	%
逾期61~90天	7,873	14.15	%
逾期91天以上	<u>6,548</u>	46.41	%
合計	<u>\$ 1,567,575</u>		<u>11,793</u>

為升電裝工業股份有限公司及子公司合併財務報告附註(續)

民國109年12月31日			
	應收票據及 帳款帳面金額	加權平均預期信 用損失率	備抵存續期間信 用損失
未逾期	\$ 1,270,103	- %	-
逾期30天以下	104,529	- %	-
逾期31~60天	8,793	- %	-
逾期61~90天	4,236	36.45 %	1,544
逾期91天以上	28,171	36.42 %	10,260
合計	<u>\$ 1,415,832</u>		<u>11,804</u>

民國109年3月31日			
	應收票據及 帳款帳面金額	加權平均預期信 用損失率	備抵存續期間信 用損失
未逾期	\$ 835,204	0.30 %	2,475
逾期30天以下	178,804	0.18 %	323
逾期31~60天	49,207	0.93 %	457
逾期61~90天	4,365	13.20 %	576
逾期91天以上	93,033	7.53 %	7,005
合計	<u>\$ 1,160,613</u>		<u>10,836</u>

合併公司應收票據及應收帳款之備抵損失變動表如下：

	110年1月至3月	109年1月至3月
期初餘額	\$ 11,804	10,836
匯率變動之影響	(11)	-
期末餘額	<u>\$ 11,793</u>	<u>10,836</u>

民國一一〇年三月三十一日、一〇九年十二月三十一日及三月三十一日，合併公司之應收票據及應收帳款均未有提供作質押擔保之情形。

(四)其他應收款

	110.3.31	109.12.31	109.3.31
其他應收款－應收營業稅退稅款	\$ 10,774	11,437	5,089
其他應收款－其他	3,551	5,903	11,014
	<u>\$ 14,325</u>	<u>17,340</u>	<u>16,103</u>

其餘信用風險資訊請詳附註六(二十六)。

為升電裝工業股份有限公司及子公司合併財務報告附註(續)

(五)存 貨

	<u>110.3.31</u>	<u>109.12.31</u>	<u>109.3.31</u>
原物料	\$ 531,510	621,402	515,538
在製品	152,159	168,897	93,868
製成品	118,321	127,743	148,302
商品	<u>70,805</u>	<u>78,846</u>	<u>74,946</u>
	<u>\$ 872,795</u>	<u>996,888</u>	<u>832,654</u>

存貨相關損失及(利益)之明細如下：

	<u>110年1月至3月</u>	<u>109年1月至3月</u>
保固準備	\$ 3,559	29,806
存貨報廢損失	1,393	24
存貨盤盈	(694)	(26)
下腳收入	<u>(41)</u>	<u>-</u>
列入營業成本	<u>\$ 4,217</u>	<u>29,804</u>

截至民國一一〇年三月三十一日、一〇九年十二月三十一日及三月三十一日，合併公司之存貨均未有提供作質押擔保之情形。

(六)採用權益法之投資

合併公司於報導日採用權益法之投資列示如下：

	<u>110.3.31</u>	<u>109.12.31</u>	<u>109.3.31</u>
關聯企業	\$ <u>53,533</u>	<u>55,491</u>	<u>61,117</u>

1.關聯企業

合併公司採用權益法之關聯企業屬個別不重大者，其彙總財務資訊如下，該等財務資訊係於合併公司之合併財務報告中所包含之金額：

	<u>110.3.31</u>	<u>109.12.31</u>	<u>108.3.31</u>
對個別不重大關聯企業之權益之期末彙總帳面金額	\$ <u>53,533</u>	<u>55,491</u>	<u>61,117</u>

	<u>110年1月至3月</u>	<u>109年1月至3月</u>
歸屬於合併公司之份額：		
本期淨損	\$ (1,958)	(2,586)
其他綜合損益	<u>-</u>	<u>-</u>
綜合損益總額	<u>\$ (1,958)</u>	<u>(2,586)</u>

2.擔保

民國一一〇年三月三十一日、一〇九年十二月三十一日及三月三十一日，合併公司採用權益法之投資均未有提供作質押擔保之情形。

為升電裝工業股份有限公司及子公司合併財務報告附註(續)

3. 未經核閱之採用權益法之投資

合併公司採用權益法之投資及對其所享有之損益與其他綜合損益份額，係以其同期間未經會計師核閱之財務報告為依據。

(七) 具重大非控制權益之子公司

子公司之非控制權益對合併公司具重大性者如下：

子公司名稱	主要營業場所/ 公司註冊之國家	非控制權益之所有權權益及表決權之比例		
		110.3.31	109.12.31	109.3.31
至鴻科技(股)公司	台灣	31.14 %	31.14 %	48.72 %
為昇科科技(股)公司	台灣	55.39 %	43.11 %	43.11 %

上述子公司之彙總性財務資訊如下，該等財務資訊係依據金管會認可之國際財務報導準則所編製，並已反映合併公司於收購日所作之公允價值調整及就會計政策差異所作之調整，且該等財務資訊係合併公司間之交易尚未銷除前之金額：

(1) 至鴻科技(股)公司之彙總性財務資訊：

	110.3.31	109.12.31	109.3.31
流動資產	\$ 1,186,776	1,575,190	1,165,101
非流動資產	306,764	279,264	264,064
流動負債	(543,731)	(901,756)	(985,693)
非流動負債	(15,210)	(15,474)	(15,517)
淨資產	\$ <u>934,599</u>	<u>937,224</u>	<u>427,955</u>
非控制權益期末帳面金額	\$ <u>311,384</u>	<u>312,520</u>	<u>208,500</u>

	110年1月至3月	109年1月至3月
營業收入	\$ <u>131,475</u>	<u>408,722</u>
本期淨(損)益	\$ (812)	26,447
其他綜合損益	-	-
綜合(損)益總額	\$ <u>(812)</u>	<u>26,447</u>
歸屬於非控制權益之本期淨利(損)	\$ <u>(1,136)</u>	<u>12,900</u>
歸屬於非控制權益之綜合損益總額	\$ <u>(1,136)</u>	<u>12,900</u>

營業活動現金流量	\$ (9,546)	103,418
投資活動現金流量	(108,500)	(385)
籌資活動現金流量	(46,000)	(124,687)
現金及約當現金減少數	\$ <u>(164,046)</u>	<u>(21,654)</u>



為升電裝工業股份有限公司及子公司合併財務報告附註(續)

(2)為昇科科技(股)公司之彙總性財務資訊：

	<u>110.3.31</u>	<u>109.12.31</u>	<u>109.3.31</u>
流動資產	\$ 634,286	138,144	105,993
非流動資產	681,647	649,447	588,377
流動負債	(136,417)	(188,113)	(157,608)
非流動負債	<u>(185,544)</u>	<u>(189,407)</u>	<u>(120,099)</u>
淨資產	<u>\$ 993,972</u>	<u>410,071</u>	<u>416,663</u>
非控制權益期末帳面金額	<u>\$ 550,561</u>	<u>176,782</u>	<u>179,623</u>

	<u>110年1月至3月</u>	<u>109年1月至3月</u>
營業收入	<u>\$ 127,059</u>	<u>18,446</u>
本期淨(損)益	\$ 44,695	(41,409)
其他綜合損益	<u>(793)</u>	<u>120</u>
綜合(損)益總額	<u>\$ 43,902</u>	<u>(41,289)</u>
歸屬於非控制權益之本期淨損	<u>\$ 20,008</u>	<u>(17,851)</u>
歸屬於非控制權益之綜合損益總額	<u>\$ 19,874</u>	<u>(17,800)</u>
營業活動現金流量	\$ (29,630)	(46,023)
投資活動現金流量	4,711	(6,839)
籌資活動現金流量	<u>439,916</u>	<u>78,738</u>
現金及約當現金增加數	<u>\$ 414,997</u>	<u>25,876</u>

(八)不動產、廠房及設備

合併公司不動產、廠房及設備之成本及折舊變動明細如下：

	<u>土 地</u>	<u>房屋及建築</u>	<u>機器設備</u>	<u>運輸設備</u>	<u>模具及 其他設備</u>	<u>未完工程</u>	<u>總 計</u>
成本：							
民國110年1月1日餘額	\$ 411,779	1,023,690	499,688	21,576	652,864	-	2,609,597
增 添	-	709	49,956	-	31,276	-	81,941
處 分	-	-	(2,463)	-	(8,316)	-	(10,779)
重 分 類	-	-	3,614	-	13,445	-	17,059
匯率變動之影響	<u>-</u>	<u>(1,507)</u>	<u>(1,359)</u>	<u>(54)</u>	<u>(685)</u>	<u>-</u>	<u>(3,605)</u>
民國110年3月31日餘額	<u>\$ 411,779</u>	<u>1,022,892</u>	<u>549,436</u>	<u>21,522</u>	<u>688,584</u>	<u>-</u>	<u>2,694,213</u>
民國109年1月1日餘額	\$ 649,681	981,494	471,078	21,603	641,706	1,226	2,766,788
增 添	-	4,351	3,346	4,539	10,904	3,189	26,329
處 分	-	-	(3)	-	(41,965)	-	(41,968)
重 分 類	-	-	1,280	-	1,248	-	2,528
匯率變動之影響	<u>-</u>	<u>(2,232)</u>	<u>(1,371)</u>	<u>(83)</u>	<u>(771)</u>	<u>-</u>	<u>(4,457)</u>
民國109年3月31日餘額	<u>\$ 649,681</u>	<u>983,613</u>	<u>474,330</u>	<u>26,059</u>	<u>611,122</u>	<u>4,415</u>	<u>2,749,220</u>

為升電裝工業股份有限公司及子公司合併財務報告附註(續)

	土 地	房屋及建築	機器設備	運輸設備	模具及 其他設備	未完工程	總 計
折舊：							
民國110年1月1日餘額	\$ -	237,045	234,022	9,075	472,859	-	953,001
本期折舊	-	9,173	11,865	866	17,726	-	39,630
處 分	-	-	(607)	-	(6,531)	-	(7,138)
重 分 類	-	-	-	-	(3,692)	-	(3,692)
匯率變動之影響	-	(450)	(359)	(22)	(252)	-	(1,083)
民國110年3月31日餘額	\$ -	<u>245,768</u>	<u>244,921</u>	<u>9,919</u>	<u>480,110</u>	-	<u>980,718</u>
民國109年1月1日餘額	\$ -	203,204	190,720	11,005	461,464	-	866,393
本期折舊	-	8,243	11,490	881	17,055	-	37,669
處 分	-	-	(2)	-	(41,935)	-	(41,937)
匯率變動之影響	-	(610)	(419)	(29)	(364)	-	(1,422)
民國109年3月31日餘額	\$ -	<u>210,837</u>	<u>201,789</u>	<u>11,857</u>	<u>436,220</u>	-	<u>860,703</u>
帳面金額：							
民國110年1月1日	\$ <u>411,779</u>	<u>786,645</u>	<u>265,666</u>	<u>12,501</u>	<u>180,005</u>	-	<u>1,656,596</u>
民國110年3月31日	\$ <u>411,779</u>	<u>777,124</u>	<u>304,515</u>	<u>11,603</u>	<u>208,474</u>	-	<u>1,713,495</u>
民國109年1月1日	\$ <u>649,681</u>	<u>778,290</u>	<u>280,358</u>	<u>10,598</u>	<u>180,242</u>	<u>1,226</u>	<u>1,900,395</u>
民國109年3月31日	\$ <u>649,681</u>	<u>772,776</u>	<u>272,541</u>	<u>14,202</u>	<u>174,902</u>	<u>4,415</u>	<u>1,888,517</u>

處分損益請詳附註六(二十五)。

截至民國一一〇年三月三十一日、一〇九年十二月三十一日及三月三十一日已作為長期借款及融資額度擔保之情形，請詳附註八。

合併公司為因應未來整體營運擴展需求，於民國一〇〇年三月十四日經董事會通過，分別向本公司董事長尤山泉及其配偶黃淑媛購置本公司原承租毗鄰本公司廠房之土地合計63,549千元。因其地目屬農地，尚無法以本公司之名義辦理過戶，暫以具有自耕農身份之股東名義登記，已辦妥保全手續設定抵押予本公司。

合併公司於民國一〇九年四月十三日將土地及土地改良物出租予第三方作為停車場使用，並將該項不動產以變更用途時之帳面價值重分類為投資性不動產，請詳附註六(十)。

為升電裝工業股份有限公司及子公司合併財務報告附註(續)

(九)使用權資產

合併公司承租土地、房屋及建築、運輸設備及辦公設備等之成本及折舊，其變動明細如下：

	<u>土地</u>	<u>房屋 及建築</u>	<u>運輸 設備</u>	<u>辦公 設備</u>	<u>總計</u>
使用權資產成本：					
民國110年1月1日餘額	\$ 15,007	14,030	5,216	5,822	40,075
增 添	-	1,348	644	258	2,250
匯率變動之影響	<u>(113)</u>	<u>247</u>	<u>-</u>	<u>-</u>	<u>134</u>
民國110年3月31日餘額	<u>\$ 14,894</u>	<u>15,625</u>	<u>5,860</u>	<u>6,080</u>	<u>42,459</u>
民國109年1月1日餘額	\$ 14,649	10,667	3,700	770	29,786
匯率變動之影響	<u>(190)</u>	<u>-</u>	<u>-</u>	<u>-</u>	<u>(190)</u>
民國109年3月31日餘額	<u>\$ 14,459</u>	<u>10,667</u>	<u>3,700</u>	<u>770</u>	<u>29,596</u>
使用權資產之折舊：					
民國110年1月1日餘額	\$ 1,205	4,479	2,451	1,223	9,358
本年度折舊	134	1,891	421	285	2,731
減 少	-	-	-	-	-
匯率變動之影響	<u>(10)</u>	<u>124</u>	<u>-</u>	<u>-</u>	<u>114</u>
民國110年3月31日餘額	<u>\$ 1,329</u>	<u>6,494</u>	<u>2,872</u>	<u>1,508</u>	<u>12,203</u>
民國109年1月1日餘額	\$ 547	6,193	945	196	7,881
本年度折舊	132	1,496	332	49	2,009
匯率變動之影響	<u>(28)</u>	<u>-</u>	<u>-</u>	<u>-</u>	<u>(28)</u>
民國109年3月31日餘額	<u>\$ 651</u>	<u>7,689</u>	<u>1,277</u>	<u>245</u>	<u>9,862</u>
帳面金額：					
民國110年1月1日餘額	<u>\$ 13,802</u>	<u>9,551</u>	<u>2,765</u>	<u>4,599</u>	<u>30,717</u>
民國110年3月31日餘額	<u>\$ 13,565</u>	<u>9,131</u>	<u>2,988</u>	<u>4,572</u>	<u>30,256</u>
民國109年1月1日餘額	<u>\$ 14,102</u>	<u>4,474</u>	<u>2,755</u>	<u>574</u>	<u>21,905</u>
民國109年3月31日餘額	<u>\$ 13,808</u>	<u>2,978</u>	<u>2,423</u>	<u>525</u>	<u>19,734</u>

為升電裝工業股份有限公司及子公司合併財務報告附註(續)

(十)投資性不動產

合併公司投資性不動產之變動明細如下：

	自有資產		總計
	土地	土地改良物	
成本：			
民國110年1月1日餘額	\$ 237,902	4,736	242,638
增添	-	135	135
民國110年3月31日餘額	<u>\$ 237,902</u>	<u>4,871</u>	<u>242,773</u>
民國109年1月1日餘額 (即民國109年3月31日餘額)	<u>\$ -</u>	<u>-</u>	<u>-</u>
折舊及減損損失：			
民國110年1月1日餘額	\$ -	518	518
折舊	-	200	200
民國110年3月31日餘額	<u>\$ -</u>	<u>718</u>	<u>718</u>
民國109年1月1日餘額 (即民國109年3月31日餘額)	<u>\$ -</u>	<u>-</u>	<u>-</u>
帳面金額：			
民國110年1月1日餘額	<u>\$ 237,902</u>	<u>4,218</u>	<u>242,120</u>
民國110年3月31日餘額	<u>\$ 237,902</u>	<u>4,153</u>	<u>242,055</u>
民國109年1月1日餘額 (即民國109年3月31日餘額)	<u>\$ -</u>	<u>-</u>	<u>-</u>

合併公司之投資性不動產公允價值與民國一〇九年度合併財務報告附註六(十)所揭露資訊無重大差異。

(十一)無形資產

合併公司無形資產之成本及攤銷變動明細如下：

成本：	商譽	專利權	電腦軟體	商標權	總計
民國110年1月1日餘額	\$ 355,770	134,625	118,320	1,904	610,619
本期外購	-	-	17,562	-	17,562
重分類	-	-	(4,859)	-	(4,859)
匯率變動影響數	70	(25)	(154)	-	(109)
民國110年3月31日餘額	<u>\$ 355,840</u>	<u>134,600</u>	<u>130,869</u>	<u>1,904</u>	<u>623,213</u>
民國109年1月1日餘額	\$ 357,656	130,492	94,552	1,871	584,571
本期外購	-	285	3,453	-	3,738
匯率變動影響數	308	(3)	(165)	-	140
民國109年3月31日餘額	<u>\$ 357,964</u>	<u>130,774</u>	<u>97,840</u>	<u>1,871</u>	<u>588,449</u>

為升電裝工業股份有限公司及子公司合併財務報告附註(續)

	商 譽	專 利 權	電 腦 軟 體	商 標 權	總 計
攤銷：					
民國110年1月1日餘額	\$ -	46,378	72,331	977	119,686
本期攤銷	-	2,956	4,990	54	8,000
重 分 類	-	-	2,997	-	2,997
匯率變動影響數	-	(1)	(114)	-	(115)
民國110年3月31日餘額	<u>\$ -</u>	<u>49,333</u>	<u>80,204</u>	<u>1,031</u>	<u>130,568</u>
民國109年1月1日餘額	\$ -	34,842	58,133	762	93,737
本期攤銷	-	2,890	4,234	53	7,177
匯率變動影響數	-	(1)	(147)	-	(148)
民國109年3月31日餘額	<u>\$ -</u>	<u>37,731</u>	<u>62,220</u>	<u>815</u>	<u>100,766</u>
帳面金額：					
民國110年1月1日	<u>\$ 355,770</u>	<u>88,247</u>	<u>45,989</u>	<u>927</u>	<u>490,933</u>
民國110年3月31日	<u>\$ 355,840</u>	<u>85,267</u>	<u>50,665</u>	<u>873</u>	<u>492,645</u>
民國109年1月1日	<u>\$ 357,656</u>	<u>95,650</u>	<u>36,419</u>	<u>1,109</u>	<u>490,834</u>
民國109年3月31日	<u>\$ 357,964</u>	<u>93,043</u>	<u>35,620</u>	<u>1,056</u>	<u>487,683</u>

截至民國一一〇年三月三十一日、一〇九年十二月三十一日及三月三十一日，  
合併公司之無形資產均未有提供作為質押擔保之情形。

(十二)其他流動資產及其他資產

合併公司其他流動資產及其他資產之明細如下：

	110.3.31	109.12.31	109.3.31
其他流動資產：			
預付款項	\$ 450,290	365,319	178,021
留抵稅額	32,815	14,564	21,189
其他遞延費用	87,165	86,434	86,680
其他流動資產－其他	<u>1,695</u>	<u>1,261</u>	<u>7,479</u>
	<u>\$ 571,965</u>	<u>467,578</u>	<u>293,369</u>
其他非流動資產：			
預付設備款	<u>\$ 101,167</u>	<u>131,543</u>	<u>64,795</u>

為升電裝工業股份有限公司及子公司合併財務報告附註(續)

(十三)短期借款

	<u>110.3.31</u>	<u>109.12.31</u>	<u>109.3.31</u>
無擔保銀行借款	\$ 1,146,873	1,455,364	1,440,978
擔保銀行借款	<u>100,000</u>	<u>139,347</u>	<u>135,290</u>
	<u>\$ 1,246,873</u>	<u>1,594,711</u>	<u>1,576,268</u>
尚未使用額度	<u>\$ 1,080,000</u>	<u>1,055,896</u>	<u>918,344</u>
利率區間	<u>0.81%~4.42%</u>	<u>0.81%~4.42%</u>	<u>0.83%~3.753%</u>

1.借款之發行及償還

民國一一〇年及一〇九年一月一日至三月三十一日新增金額分別為2,658,926千元及1,627,432千元，利率區間分別為0.81%~4.42%及0.83%~2.38%，到期日分別為民國一〇九年四月至一一〇年二月間及民國一〇九年四月至一一〇年二月間；償還之金額分別為3,006,542千元及1,661,864千元。

2.銀行借款之擔保品

合併公司以資產設定抵押供銀行借款之擔保情形請詳附註八。

(十四)租賃負債

合併公司租賃負債之帳面金額如下：

	<u>110.3.31</u>	<u>109.12.31</u>	<u>109.3.31</u>
流動	\$ <u>8,670</u>	<u>8,458</u>	<u>4,403</u>
非流動	\$ <u>8,054</u>	<u>8,517</u>	<u>1,549</u>

到期分析請詳附註六(二十六)金融工具。

租賃認列於損益之金額如下：

	<u>民國110年1月至3月</u>	<u>民國109年1月至3月</u>
租賃負債之利息費用	\$ <u>28</u>	<u>15</u>
短期租賃之費用	\$ <u>1,039</u>	<u>1,404</u>

租賃認列於現金流量表之金額如下：

	<u>民國110年1月至3月</u>	<u>民國109年1月至3月</u>
租賃之現金流出總額	\$ <u>3,568</u>	<u>3,294</u>

1.土地、房屋及建築之租賃

合併公司民國一一〇年及一〇九年三月三十一日承租土地、房屋及建築作為辦公處所及廠房，辦公處所及廠房之租賃期間通常為一至二年，部份租賃包含在租賃期間屆滿時得延長與原合約相同期間之選擇權。

2.其他租賃

合併公司承租運輸設備及辦公設備之租賃期間為二至五年間，部份租賃包含在租賃期間屆滿時得延長與原合約相同期間之選擇權。

為升電裝工業股份有限公司及子公司合併財務報告附註(續)

(十五)其他應付款及其他流動負債

合併公司其他應付款及其他流動負債之明細如下：

	<u>110.3.31</u>	<u>109.12.31</u>	<u>109.3.31</u>
其他應付款：			
應付薪資	\$ 70,255	79,070	56,398
應付員工及董監酬勞	22,917	15,918	48,973
應付設備款	32,891	34,223	22,390
其他	114,074	177,794	90,397
	<u>\$ 240,137</u>	<u>307,005</u>	<u>218,158</u>
其他應付款－關係人：			
應付設備款	<u>\$ 13,421</u>	<u>5,752</u>	<u>-</u>
其他流動負債：			
代收款	\$ 2,874	4,748	2,673
其他	16,626	13,041	1,011
	<u>\$ 19,500</u>	<u>17,789</u>	<u>3,684</u>

(十六)長期借款

合併公司長期借款之明細如下：

	<u>110.3.31</u>	<u>109.12.31</u>	<u>109.3.31</u>
擔保銀行借款	\$ 987,000	987,000	190,000
無擔保銀行借款	102,939	202,933	-
	1,089,939	1,189,933	190,000
減：一年內到期部分	(6,493)	(5,530)	-
	<u>\$ 1,083,446</u>	<u>1,184,403</u>	<u>190,000</u>
尚未使用額度	<u>\$ 100,000</u>	<u>-</u>	<u>397,000</u>
利率區間	<u>0.836%~1.100%</u>	<u>0.836%~1.100%</u>	<u>1.056%~1.1%</u>

1.借款之發行及償還

民國一一〇年一月一日至三月三十一日無新增之長期借款。民國一〇九年一月一日至三月三十一日發行之金額為160,000千元，借款利率區間為1.056%~1.1%，到期日為民國一一〇年八月至一一一年三月間；民國一一〇年及一〇九年一月一日至三月三十一日償還之金額分別為100,000千元及80,000千元。

2.銀行借款之擔保品

合併公司以資產設定抵押供銀行借款之擔保情形請詳附註八。

(十七)負債準備

	<u>110.3.31</u>	<u>109.12.31</u>	<u>109.3.31</u>
保固準備	<u>\$ 69,477</u>	<u>66,795</u>	<u>71,228</u>

為升電裝工業股份有限公司及子公司合併財務報告附註(續)

合併公司負債準備變動明細如下：

	<u>保固準備</u>
民國110年1月1日餘額	\$ 66,795
當期新增之負債準備	7,212
當期使用之負債準備	<u>(4,530)</u>
民國110年3月31日餘額	<u>\$ 69,477</u>
民國109年1月1日餘額	\$ 45,193
當期新增之負債準備	29,806
當期使用之負債準備	<u>(3,771)</u>
民國109年3月31日餘額	<u>\$ 71,228</u>

民國一一〇年及一〇九年一月一日至三月三十一日合併公司之保固負債準備主要與產品銷售及工程保固相關，保固負債準備係依據類似商品及服務之歷史保固資料估計，合併公司預期該負債多數係將於銷售之次一年度發生。

(十八)員工福利

1.確定福利計畫

因前一年度報導日後未發生重大市場波動及重大縮減、清償或其他重大一次性事項，故合併公司採用民國一〇九年及一〇八年十二月三十一日精算決定之退休金成本衡量及揭露期中期間之退休金成本。

合併公司列報為費用之明細如下：

	<u>110年1月至3月</u>	<u>109年1月至3月</u>
推銷費用	\$ 33	38
管理費用	5	8
研究發展費用	<u>5</u>	<u>8</u>
	<u>\$ 43</u>	<u>54</u>

2.確定提撥計畫

合併公司確定提撥退休金辦法下之退休金費用如下，已提撥至勞工保險局：

	<u>110年1月至3月</u>	<u>109年1月至3月</u>
營業成本	\$ 986	998
推銷費用	733	694
管理費用	1,020	1,001
研究發展費用	<u>2,421</u>	<u>2,409</u>
	<u>\$ 5,160</u>	<u>5,102</u>

除本公司外，其他合併個體退休金依各所在當地之法律採行確定提撥退休金辦法，於民國一一〇年及一〇九年一月一日至三月三十一日於認列退休金費用分別為1,501千元及1,476千元。



為升電裝工業股份有限公司及子公司合併財務報告附註(續)

(十九)所得稅

1.合併公司所得稅費用明細如下：

	<u>110年1月至3月</u>	<u>109年1月至3月</u>
當期所得稅費用		
當期產生	\$ 49,043	33,437
遞延所得稅費用		
暫時性差異之發生及迴轉	3,488	(14,056)
所得稅費用	<u>\$ 52,531</u>	<u>19,381</u>

2.本公司營利事業所得稅結算申報已奉稽徵機關核定至民國一〇七年度。

(二十)資本及其他權益

除下列所述外，合併公司於民國一一〇年及一〇九年一月一日至三月三十一日間資本及其他權益無重大變動，相關資訊請參閱民國一〇九年度合併財務報告附註六(二十一)。

1.資本公積

本公司資本公積餘額內容如下：

	<u>110.3.31</u>	<u>109.12.31</u>	<u>109.3.31</u>
普通股發行溢價	\$ 17,151	17,151	29,598
可轉換公司債轉換溢價	530,658	530,658	915,761
處分資產增益	1,468	1,468	1,468
員工認股權	12,275	4,861	-
員工認股權(已失效)	502	502	502
可轉換公司債認股權	18	18	18
認列對子公司權益變動數	102,387	-	-
採權益法認列關聯企業股權淨值之變動數	5,231	5,231	4,652
	<u>\$ 669,690</u>	<u>559,889</u>	<u>951,999</u>

依公司法規定，資本公積需優先填補虧損後，始得按股東原有股份之比例以已實現之資本公積發給新股或現金。前項所稱之已實現資本公積，包括超過票面金額發行股票所得之溢額及受領贈與之所得。依發行人募集與發行有價證券處理準則規定，得撥充資本之資本公積，每年撥充之合計金額，不得超過實收資本額百分之十。

本公司於民國一〇九年七月辦理註銷庫藏股33,610千元，因庫藏股買回成本高於面額，故將其差額按股權比例沖銷普通股發行溢價12,447千元及可轉換公司債轉換溢價385,103千元。

## 為升電裝工業股份有限公司及子公司合併財務報告附註(續)

### 2.保留盈餘

依本公司章程規定，每年決算後所得純益，依下列順序分派之：

- (A)依法提繳所得稅款。
- (B)彌補以往年度虧損。
- (C)提列百分之十為法定盈餘公積。
- (D)依法令規定或營運必要提撥或迴轉特別盈餘公積。
- (E)扣除前各項餘額後，由董事會就餘額併同以往年度之累積未分配盈餘擬具股東紅利分派議案，提請股東會決議分派之。股東紅利之分派，得以股票股利或現金股利方式為之。

本公司正處於成長階段，基於資本支出、業務擴充需要及健全財務規劃以求永續發展，本公司股利政策將依本公司未來之資本支出預算及資金需求情形，將保留盈餘以股票股利及現金股利方式分配予股東，其中現金股利比率不得低於股東紅利總額百分之五。

本公司分別於民國一一〇年三月二十六日經董事會擬議民國一〇九年度盈餘分配案及民國一〇九年五月十五日經股東常會決議民國一〇八年度盈餘分配案，有關分派予業主股利之金額如下：

	109年度		108年度	
	配股率(元)	金額	配股率(元)	金額
分派予普通股業主之股利：				
現金	\$ 1.2	146,300	6.8	835,184
股票	-	-	0.2	24,564
	<u>\$ 1.2</u>	<u>146,300</u>	<u>7.0</u>	<u>859,748</u>

### 3.庫藏股

本公司原於民國一〇九年三月二十四日經董事會決議，依證券交易法第二十八條之二及相關規定，預計買回庫藏股5,000千股，用予轉讓股份予員工，復於民國一〇九年六月十七日經董事會決議變更買回目的為維護公司信用及股東權益。本公司持有之庫藏股票依證券交易法規定不得質押，於未轉讓前不得享有股東權利。

本公司以民國一〇九年七月十三日為減資基準日，註銷買回庫藏股3,361千股，相關法定登記程序業已辦理完竣。

為升電裝工業股份有限公司及子公司合併財務報告附註(續)

4.其他權益

	國外營運機構財務報表換算之兌換差額	透過其他綜合損益按公允價值衡量之金融資產未實現評價(損)益	合計
民國110年1月1日	\$ (39,196)	-	(39,196)
換算國外營運機構淨資產所產生之兌換差額	(7,385)	-	(7,385)
民國110年3月31日餘額	<u>\$ (46,581)</u>	<u>-</u>	<u>(46,581)</u>
民國109年1月1日	\$ (50,996)	(14,461)	(65,457)
換算國外營運機構淨資產所產生之兌換差額	(9,239)	-	(9,239)
民國109年3月31日餘額	<u>\$ (60,235)</u>	<u>(14,461)</u>	<u>(74,696)</u>

(二十一)股份基礎給付

本公司於民國一〇九年十月二十三日經董事會決議發行員工認股權憑證2,000,000股，授與對象以本公司及國內外控制及從屬公司之全職員工為限，業已向金融監督管理委員會證券期貨局申報生效。

本公司民國一一〇年三月三十一日，計有下列股份基礎給付交易：

	員工認股權憑證	員工認股權憑證
給與日	109.11.5	109.11.24
給與數量	1,918,000股	82,000股
合約期間	4年	4年
授與對象	以本公司及國內外控制及從屬公司之全職正式員工為限	以本公司及國內外控制及從屬公司之全職正式員工為限
既得條件	2~3年之服務	2~3年之服務

1.給與日公允價值之衡量參數

本公司採用Black-Scholes選擇權評價模式估計給與日股份基礎給付之公允價值，該模式之輸入值如下：

	109.11.5	109.11.24
	員工認股權憑證	員工認股權憑證
給與日公允價值	53.15元~54.75元	66.24元~68.15元
給與日股價	165元	203.5元
執行價格	165元	203.5元
預期波動率	47.66%~45.47%	48.19%~45.92%
認股權存續期間(年)	3年~3.5年	3年~3.5年
預期股利	(註)	(註)
無風險利率	0.19%~0.20%	0.19%~0.20%

(註):認股價格將隨發放股利而等幅調整之(反稀釋價格調整)，故預計股利率未列入計算。

為升電裝工業股份有限公司及子公司合併財務報告附註(續)

2.員工認股權計畫之相關資訊

上述員工認股權憑證之詳細資訊如下：

	110年1月至3月	
	認股權 數量(股)	加權平均 行使價格(元)
3月31日流通在外數量(即1月1日餘額)	\$ <u>2,000,000</u>	166.58
3月31日可行使之員工認股權	<u>-</u>	

民國一一〇年三月三十一日流通在外認股權之加權平均剩餘合約期間為3.67年。另民國一一〇年一月至三月因股份基礎給付所產生之費用為7,414千元。

(二十二)每股盈餘

合併公司基本每股盈餘及稀釋每股盈餘之計算如下：

	110年1月至3月	109年1月至3月
<b>基本每股盈餘</b>		
歸屬於本公司普通股權益持有人之淨利	\$ <u>196,893</u>	<u>90,445</u>
普通股加權平均流通在外股數	<u>121,917</u>	<u>122,801</u>
	\$ <u>1.61</u>	<u>0.74</u>
<b>稀釋每股盈餘</b>		
歸屬於本公司之本期淨利(基本即稀釋)	\$ <u>196,893</u>	<u>90,445</u>
普通股加權平均流通在外股數	\$ <u>121,917</u>	<u>122,801</u>
具稀釋作用之潛在普通股之影響：		
員工酬勞以股票發放數	<u>43</u>	<u>283</u>
普通股加權平均流通在外股數(調整稀釋性潛在普通股影響數後)	\$ <u>121,960</u>	<u>123,084</u>
	\$ <u>1.61</u>	<u>0.73</u>

(二十三)客戶合約之收入

(1)收入之細分

民國110年1月至3月	汽車零配件事業部		通訊設備及 工程事業部	合計
<u>主要地區市場</u>				
中國	\$	362,496	-	362,496
台灣		75,059	131,475	206,534
美國		509,172	-	509,172
德國		36,142	-	36,142
其他國家		48,558	-	48,558
	\$	<u>1,031,427</u>	<u>131,475</u>	<u>1,162,902</u>

為升電裝工業股份有限公司及子公司合併財務報告附註(續)

	汽車零配件事業部	通訊設備及 工程事業部	合計
<u>主要商品/服務線</u>			
汽車電機開關	\$ 348,317	-	348,317
汽車安全件及系統	639,515	-	639,515
通訊設備及工程	-	118,542	118,542
其他	43,595	12,933	56,528
	<u>\$ 1,031,427</u>	<u>131,475</u>	<u>1,162,902</u>
	汽車零配件事業部	通訊設備及 工程事業部	合計
<u>民國109年1月至3月</u>			
<u>主要地區市場</u>			
中國	\$ 14,544	-	14,544
台灣	31,708	408,677	440,385
美國	299,489	-	299,489
其他國家	103,851	-	103,851
	<u>\$ 449,592</u>	<u>408,677</u>	<u>858,269</u>
<u>主要商品/服務線</u>			
汽車電機開關	\$ 240,487	-	240,487
汽車安全件及系統	204,574	-	204,574
通訊設備及工程	-	382,547	382,547
其他	4,531	26,130	30,661
	<u>\$ 449,592</u>	<u>408,677</u>	<u>858,269</u>

(2)合約餘額

	110.3.31	109.12.31	109.3.31
合約資產—工程及設備	\$ 489,452	615,507	595,411
減：備抵損失	-	-	-
	<u>\$ 489,452</u>	<u>615,507</u>	<u>595,411</u>
合約負債—預收貨款	\$ 10,260	14,546	5,209
合約負債—預收模具款	21,813	26,021	22,316
合約負債—預收勞務收入	97	69	-
	<u>\$ 32,170</u>	<u>40,636</u>	<u>27,525</u>

應收帳款及其減損之揭露請詳附註六(三)。

民國一一〇年及一〇九年一月一日合約負債期初餘額於民國一一〇年及一〇九年一月一日至三月三十一日認列為收入之金額分別為6,827千元及4,290千元。

## 為升電裝工業股份有限公司及子公司合併財務報告附註(續)

合約資產主要係因已認列專案工程之收入，惟於報導日尚未請款所產生。合併公司對於該對價有無條件之權利時，將轉列應收帳款。

合約負債主要係因汽車零配件或模具銷售合約而預收款所產生，合併公司將於產品交付予客戶時轉列收入。

合約資產及合約負債之變動主要係源自合併公司移轉商品或勞務予客戶而滿足履約義務之時點與客戶付款時點之差異，民國一一〇年及一〇九年一月一日至三月三十一日並無其他重大變化之情形。

### (二十四)員工及董事、監察人酬勞

依本公司章程規定，年度如有獲利，應提撥不低於百分之二且不高於百分之八為員工酬勞及不低於百分之一且不高於百分之五為董監事酬勞。不論有無分配股東紅利，本公司有獲利時，即需分配員工酬勞。前項員工酬勞發給股票或現金之對象，包括符合一定條件之從屬公司員工。

本公司民國一一〇年及一〇九年一月一日至三月三十一日員工酬勞提列金額分別為4,741千元及2,296千元，董事及監察人酬勞提列金額分別為2,371千元及1,148千元，係以本公司該段期間之稅前淨利扣除員工及董事、監察人酬勞前之金額乘上本公司章程所訂之員工酬勞及董事及監察人酬勞分派成數為估計基礎，並列報為各該段期間之營業成本或營業費用。若次年度實際分派金額與估列數有差異時，則依會計估計變動處理，並將該差異認列為次年度損益。如董事會決議採股票發放員工酬勞，股票酬勞之股數計算基礎係依據董事會決議前一日之普通股收盤價計算。

本公司民國一〇九年及一〇八年度員工酬勞提列金額分別為5,833千元及24,888千元，董事及監察人酬勞提列金額分別為2,916千元及12,444千元，與實際分派情形並無差異，相關資訊可至公開資訊觀測站查詢。

### (二十五)營業外收入及支出

#### 1.利息收入

合併公司之利息收入明細如下：

	110年1月至3月	109年1月至3月
銀行存款利息	\$ <u>60</u>	<u>952</u>

#### 2.其他收入

合併公司之其他收入明細如下：

	110年1月至3月	109年1月至3月
其他收入-其他	\$ <u>3,514</u>	<u>1,947</u>

為升電裝工業股份有限公司及子公司合併財務報告附註(續)

3.其他利益及損失

合併公司之其他利益及損失明細如下：

	<u>110年1月至3月</u>	<u>109年1月至3月</u>
外幣兌換(損)益	\$ 4,721	18,665
處分不動產、廠房及設備利益(損失)	206	(26)
賠償損失	-	(1,892)
其他利益及損失	(170)	(1,769)
	<u>\$ 4,757</u>	<u>14,978</u>

4.財務成本

合併公司之財務成本明細如下：

	<u>110年1月至3月</u>	<u>109年1月至3月</u>
銀行借款利息費用	\$ 7,209	3,894
租賃負債利息費用	28	15
	<u>\$ 7,237</u>	<u>3,909</u>

(二十六)金融工具

除下列所述外，合併公司金融工具之公允價值及因金融工具而暴露於信用風險、流動性風險及市場風險之情形無重大變動，相關資訊請參閱民國一〇九年度合併財務報告附註六(二十七)。

1.信用風險

(1)信用風險最大暴險之金額

金融資產及合約資產之帳面金額代表最大信用暴險金額。

(2)信用風險集中情形

合併公司於民國一一〇年三月三十一日、一〇九年十二月三十一日及三月三十一日對最大客戶之信用風險集中情形分別未超過應收款項總額之14%、10%及9%；對其他前三大客戶之信用風險集中情形分別未超過應收款項總額之49%、23%及21%。

(3)應收款項及債務證券之信用風險

應收票據及應收帳款之信用風險暴險資訊請詳附註六(三)。

其他按攤銷後成本衡量之金融資產包括其他應收款，係均為信用風險低之金融資產，因此按十二個月預期信用損失金額衡量該期間之備抵損失。合併公司民國一一〇年及一〇九年一月一日及三月三十一日之其他應收款未有預期信用損失。

## 為升電裝工業股份有限公司及子公司合併財務報告附註(續)

### 2. 流動性風險

下表為金融負債之合約到期日，包含估計利息但不包含淨額協議之影響。

	帳面金額	合約 現金流量	6個月 以內	6-12個月	1-2年	2-5年	超過5年
<b>110年3月31日</b>							
非衍生金融負債							
無附息負債	\$ 884,808	884,808	884,808	-	-	-	-
浮動利率工具	2,336,812	2,388,769	1,134,081	126,476	119,616	885,706	122,890
租賃負債-流動及非流動	16,724	16,865	4,667	4,079	5,473	2,646	-
存入保證金	5,717	5,717	-	-	5,717	-	-
	<u>\$ 3,244,061</u>	<u>3,296,159</u>	<u>2,023,556</u>	<u>130,555</u>	<u>130,806</u>	<u>888,352</u>	<u>122,890</u>
<b>109年12月31日</b>							
非衍生金融負債							
無附息負債	\$ 961,662	961,662	961,662	-	-	-	-
浮動利率工具	2,784,644	2,840,634	1,552,354	51,802	221,595	887,783	127,100
租賃負債-流動及非流動	16,975	17,112	4,620	4,323	5,735	2,434	-
存入保證金	5,730	5,730	-	-	5,730	-	-
	<u>\$ 3,769,011</u>	<u>3,825,138</u>	<u>2,518,636</u>	<u>56,125</u>	<u>233,060</u>	<u>890,217</u>	<u>127,100</u>
<b>109年3月31日</b>							
非衍生金融負債							
無附息負債	\$ 635,099	635,099	635,099	-	-	-	-
浮動利率工具	1,766,268	1,772,435	1,479,136	100,000	193,299	-	-
租賃負債-流動及非流動	5,952	6,004	3,766	673	1,345	220	-
存入保證金	4,559	4,559	-	-	4,559	-	-
	<u>\$ 2,411,878</u>	<u>2,418,097</u>	<u>2,118,001</u>	<u>100,673</u>	<u>199,203</u>	<u>220</u>	<u>-</u>

合併公司並不預期到期日分析之現金流量發生時點會顯著提早，或實際金額會有顯著不同。

### 3. 市場風險

#### (1) 匯率風險

合併公司暴露於重大外幣匯率風險之金融資產及負債如下：

	110.3.31			109.12.31			109.3.31			
	外幣	匯率	台幣	外幣	匯率	台幣	外幣	匯率	台幣	
<b>金融資產</b>										
<b>貨幣性項目</b>										
美金	USD	\$ 46,003	28.54	1,312,926	45,793	28.48	1,304,185	54,597	30.225	1,649,590
歐元	EUR	1,547	33.48	51,794	1,473	35.02	51,584	1,490	33.24	49,528
人民幣	RMB	19,381	4.34	84,114	18,316	4.377	80,169	13,763	4.255	58,562
日幣	JPY	5,998	0.26	1,559	7,662	0.276	2,115	-	-	-
<b>金融負債</b>										
<b>貨幣性項目</b>										
美金	USD	6,632	28.54	189,277	5,738	28.48	163,418	3,679	30.225	111,198
人民幣	RMB	192	4.34	833	114	4.377	499	141	4.255	600
日幣	JPY	795	0.26	207	54,704	0.276	15,098	90,477	0.2788	25,225



## 為升電裝工業股份有限公司及子公司合併財務報告附註(續)

合併公司之匯率風險主要來自於以外幣計價之現金及約當現金、應收帳款及其他應收款、透過其他綜合損益按公允價值衡量之金融資產、借款、應付帳款及其他應付款等，於換算時產生外幣兌換損益。於民國一一〇年及一〇九年三月三十一日當新台幣相對於美金、歐元、人民幣及日圓貶值或升值1%，而其他所有因素維持不變之情況下，民國一一〇年及一〇九年一月一日至三月三十一日之稅後淨利將分別增加或減少10,081千元及12,965千元。兩期分析係採用相同基礎。

由於合併公司功能性貨幣種類繁多，故採彙整方式揭露貨幣性項目之兌換損益資訊，民國一一〇年及一〇九年一月一日至三月三十一日外幣兌換(損)益淨額(含已實現及未實現)分別為4,721千元及18,665千元。

### (2)利率風險

合併公司之金融資產及金融負債利率暴險於本附註之流動性風險管理中說明。

下列敏感度分析係依衍生及非衍生工具於報導日之利率暴險而決定。對於浮動利率負債，其分析方式係假設報導日流通在外之負債金額於整年度皆流通在外。合併公司內部向主要管理階層報告利率時所使用之變動率為利率增加或減少1%，此亦代表管理階層對利率之合理可能變動範圍之評估。

若利率增加或減少1%，在所有其他變數維持不變之情況下，合併公司民國一一〇年及一〇九年一月一日至三月三十一日之稅後淨利將減少或增加18,694千元及14,130千元，主因係合併公司之變動利率借款。

## 4.公允價值資訊

### (1)金融工具之種類及公允價值

合併公司透過損益按公允價值衡量之金融資產及負債及透過其他綜合損益按公允價值衡量之金融資產(以成本衡量之金融資產)係以重複性為基礎按公允價值衡量。各種類金融資產及金融負債之帳面金額及公允價值(包括公允價值等級資訊，但非按公允價值衡量金融工具之帳面金額為公允價值之合理近似值者及租賃負債，依規定無須揭露公允價值資訊)列示如下：

	110.3.31				
	帳面金額	公允價值			合計
第一級		第二級	第三級		
<b>按攤銷後成本衡量之金融資產</b>					
現金及約當現金	\$ 1,256,579	-	-	-	-
合約資產-流動	489,452	-	-	-	-
應收票據、帳款及其他應收款 (含關係人)	1,559,419	-	-	-	-
其他金融資產(含流動及非流動)	144,595	-	-	-	-
存出保證金	68,521	-	-	-	-
	<u>\$ 3,518,566</u>				

為升電裝工業股份有限公司及子公司合併財務報告附註(續)

		110.3.31				
		公允價值				
	帳面金額	第一級	第二級	第三級	合計	
<b>按攤銷後成本衡量之金融負債</b>						
短期借款	\$ 1,246,873	-	-	-	-	
應付票據、帳款及其他應付款 (含關係人)	884,808	-	-	-	-	
租賃負債-流動及非流動	16,724	-	-	-	-	
長期借款(含一年內到期)	1,089,939	-	-	-	-	
存入保證金	5,717	-	-	-	-	
	<u>\$ 3,244,061</u>					
		109.12.31				
		公允價值				
	帳面金額	第一級	第二級	第三級	合計	
<b>按攤銷後成本衡量之金融資產</b>						
現金及約當現金	\$ 1,194,110	-	-	-	-	
合約資產-流動	615,507	-	-	-	-	
應收票據、帳款及其他應收款(含關係人)	1,416,742	-	-	-	-	
其他金融資產(含流動及非流動)	55,406	-	-	-	-	
存出保證金	40,962	-	-	-	-	
	<u>\$ 3,322,727</u>					
<b>按攤銷後成本衡量之金融負債</b>						
短期借款	\$ 1,594,711	-	-	-	-	
應付帳款及其他應付款	961,662	-	-	-	-	
租賃負債-流動及非流動	16,975	-	-	-	-	
長期借款(含一年內到期長期借款)	1,189,933	-	-	-	-	
存入保證金	5,730	-	-	-	-	
	<u>\$ 3,769,011</u>					
		109.3.31				
		公允價值				
	帳面金額	第一級	第二級	第三級	合計	
<b>透過其他綜合損益按公允價值衡量之金融資產</b>						
國外非上市(櫃)普通股	\$ <u>332</u>	-	-	332	332	
<b>按攤銷後成本衡量之金融資產</b>						
現金及約當現金	\$ 1,565,717	-	-	-	-	
合約資產-流動	595,411	-	-	-	-	
應收票據、帳款及其他應收款	1,160,791	-	-	-	-	
其他金融資產(含流動及非流動)	55,406	-	-	-	-	
存出保證金	21,754	-	-	-	-	
	<u>\$ 3,399,079</u>					

為升電裝工業股份有限公司及子公司合併財務報告附註(續)

109.3.31

	帳面金額	公允價值			合計
		第一級	第二級	第三級	
<b>按攤銷後成本衡量之金融負債</b>					
短期借款	\$ 1,576,268	-	-	-	-
應付票據、帳款及其他應付款 (含關係人)	635,099	-	-	-	-
租賃負債-流動及非流動	5,952	-	-	-	-
長期借款(含一年內到期)	190,000	-	-	-	-
存入保證金	4,559	-	-	-	-
	<b>\$ 2,411,878</b>				

(2)非按公允價值衡量金融工具之公允價值評價技術

合併公司估計非按公允價值衡量之工具所使用之方法及假設如下：

(2.1)按攤銷後成本衡量之金融資產(持有至到期日金融資產)

如有活絡市場之公開報價，則以市場價格為公允價值；若無市場價格可供參考時，則採用評價方法估計或使用交易對手報價。

(2.2)按攤銷後成本衡量之金融資產(無活絡市場債務工具投資)及按攤銷後成本衡量之金融負債

若有成交或造市者之報價資料者，則以最近成交價格及報價資料作為評估公允價值之基礎。若無市場價值可供參考時，則採用評價方法估計。採用評價方法所使用之估計及假設為現金流量之折現值估計公允價值。

(3)按公允價值衡量金融工具之公允價值評價技術

衍生金融工具係根據廣為市場使用者所接受之評價模型評價，例如折現法及選擇權定價模型。

(4)第一等級與第二等級間之移轉

民國一一〇年及一〇九年一月一日至三月三十一日並無任何移轉。

(5)重大不可觀察輸入值(第三等級)之公允價值衡量之量化資訊

合併公司公允價值衡量歸類為第三等級主要有透過其他綜合損益按公允價值衡量之金融資產—權益證券投資。

合併公司多數公允價值歸類為第三等級僅具單一重大不可觀察輸入值，僅無活絡市場之權益工具投資具有複數重大不可觀察輸入值。無活絡市場之權益工具投資之重大不可觀察輸入值因彼此獨立，故不存在相互關聯性。

為升電裝工業股份有限公司及子公司合併財務報告附註(續)

重大不可觀察輸入值之量化資訊列表如下：

項目	評價技術	重大不可觀察輸入值	重大不可觀察輸入值與公允價值關係
透過其他綜合損益按公允價值衡量之金融資產(以成本衡量之金融資產)-無活絡市場之權益工具投資	淨資產價值法	淨資產價值	不適用

(二十七)財務風險管理

合併公司財務風險管理目標及政策與民國一〇九年度合併財務報告附註六(二十八)所揭露者無重大變動。

(二十八)資本管理

合併公司資本管理目標、政策及程序與民國一〇九年度合併財務報告所揭露者一致；另作為資本管理之項目之彙總量化資料與民國一〇九年度合併財務報告所揭露者亦無重大變動。相關資訊請參閱民國一〇九年合併財務報告附註六(二十九)。

(二十九)非現金交易之投資及籌資活動

合併公司於民國一一〇年及一〇九年一月一日至三月三十一日之非現金交易之投資及籌資活動如下：

以租賃方式取得使用權資產，請詳附註六(九)。

來自籌資活動之負債之調節如下表：

	110.1.1	現金流量表	非現金之變動 本期增(減)	110.3.31
短期借款	\$ 1,594,711	(347,616)	(222)	1,246,873
租賃負債-流動及非流動	16,975	(2,501)	2,250	16,724
長期借款(含一年內到期長期借款)	1,189,933	(100,000)	6	1,089,939
來自籌資活動之負債總額	<u>\$ 2,801,619</u>	<u>(450,117)</u>	<u>2,034</u>	<u>2,353,536</u>
	109.1.1	現金流量表	非現金之變動 本期增(減)	109.3.31
短期借款	\$ 1,610,700	(34,432)	-	1,576,268
租賃負債-流動及非流動	7,827	(1,875)	-	5,952
長期借款	110,000	80,000	-	190,000
來自籌資活動之負債總額	<u>\$ 1,728,527</u>	<u>43,693</u>	<u>-</u>	<u>1,772,220</u>

為升電裝工業股份有限公司及子公司合併財務報告附註(續)

七、關係人交易

(一)關係人名稱及關係

於本合併財務報告之涵蓋期間內與合併公司有交易之關係人如下：

<u>關係人名稱</u>	<u>與合併公司之關係</u>
玖鋒(股)公司(玖鋒)	其董事長與本公司董事長係二親等關係
鴻燁有限公司(鴻燁)	其董事長與本公司董事長係二親等關係
帝寶工業(股)公司(帝寶工業)	其董事長為本公司之董事
波音通訊企業有限公司(波音通訊)	其董事長與本公司之子公司一至鴻科技總經理係二親等關係
尤山泉	本公司之董事長

(二)與關係人間之重大交易事項

1.營業收入

本公司對關係人之重大銷售金額如下：

	<u>110年1月至3月</u>	<u>109年1月至3月</u>
受主要管理階層二親等以內親屬控制之公司		
波音通訊	\$ <u>          -</u>	<u>          2,076</u>

合併公司與上述關係人銷貨之價格及交易條件，與一般客戶比較並無顯著不同。

2.進貨

合併公司向關係人進貨、委託加工金額如下：

	<u>110年1月至3月</u>	<u>109年1月至3月</u>
受主要管理階層二親等以內親屬控制之公司		
鴻燁	\$ 13,735	8,783
玖鋒	1,217	1,214
波音通訊	<u>2,542</u>	<u>212</u>
	<u>\$ 17,494</u>	<u>10,209</u>

合併公司向關係人進貨及委託加工之交易價格除部分產品因產品特性並無其他非關係人可供比較外，餘與非關係人比較並無顯著不同，付款條件與其他非關係人並無顯著不同。

為升電裝工業股份有限公司及子公司合併財務報告附註(續)

3. 應收關係人款項

合併公司應收關係人款項明細如下：

帳列項目	關係人類別	110.3.31	109.12.31	109.3.31
應收帳款	受主要管理階層二親等以內親屬控制之公司			
	波音通訊	\$ 86	6,601	-
其他應收款	受主要管理階層二親等以內親屬控制之公司			
	波音通訊	\$ -	210	-

4. 應付關係人款項

合併公司應付關係人款項明細如下：

帳列項目	關係人類別	110.3.31	109.12.31	109.3.31
應付帳款	受主要管理階層二親等以內親屬控制之公司			
	鴻燁	\$ 5,512	4,337	2,701
	玖鋒	813	997	605
	波音通訊	3,019	13,394	-
		\$ 9,344	18,728	3,306
其他應付款	其他關係人—帝寶工業	\$ 13,421	5,752	-
(三) 主要管理人員交易				

主要管理人員報酬包括：

	110年1月至3月	109年1月至3月
短期員工福利	\$ 7,854	8,473
退職後福利	197	228
離職福利	-	-
其他長期福利	-	-
股份基礎給付	-	-
	\$ 8,051	8,701

八、質押之資產

合併公司提供質押擔保之資產帳面價值明細如下：

項目	質押擔保標的	110.3.31	109.12.31	109.3.31
土地	銀行借款及額度擔保	\$ 649,681	649,681	512,868
房屋及建築	銀行借款及額度擔保	612,613	619,210	246,062
其他金融資產-銀行存款	銀行借款擔保及履約保證金	89,195	6	6
其他金融資產-銀行存款	訴訟保證金	55,400	55,400	55,400
		\$ 1,406,889	1,324,297	814,336

## 為升電裝工業股份有限公司及子公司合併財務報告附註(續)

### 九、重大或有負債及未認列之合約承諾

#### (一)重大未認列之合約承諾：

1.合併公司未認列之合約承諾如下：

取得不動產、廠房及設備	<u>110.3.31</u> <u>\$ 85,115</u>	<u>109.12.31</u> <u>108,003</u>	<u>109.3.31</u> <u>23,947</u>
-------------	-------------------------------------	------------------------------------	----------------------------------

2.合併公司已開立而未使用之信用狀：

已開立未使用之信用狀	<u>110.3.31</u> <u>\$ 3,993</u>	<u>109.12.31</u> <u>268,224</u>	<u>109.3.31</u> <u>-</u>
------------	------------------------------------	------------------------------------	-----------------------------

3.合併公司民國一一〇年三月三十一日、一〇九年十二月三十一日及三月三十一日因承攬業務所開出之存出保證票據分別為419,617千元、425,806千元及175,267千元。

#### (二)或有負債：

1.橙的電子股份有限公司(以下簡稱橙的公司)於民國一〇六年一月二十三日向智慧財產法院對本公司提出I522602號「可寫入編號之胎壓偵測裝置及其設定方法」專利(以下簡稱系爭技術)之侵權排除暨損害賠償之訴。

合併公司認為橙的公司所有與系爭技術相似之美國專利已於民國一〇三年底遭本公司舉發成功，台灣專利亦於民國一〇五年間經智慧財產局審定合併公司舉發成立，應予撤銷。而橙的公司此次申請保全證據之系爭專利，係前述舉發成立之台灣專利案所分割之子案，其訴訟適法性顯已不足，故合併公司評估此次證據保全之產品，對合併公司之營運應無重大之影響。

2.合併公司對或有案件，已依歷史經驗評估對合併公司營運及財務影響情形，並視相關事項之發展情況據以估列入帳。

### 十、重大之災害損失

### 十一、重大之期後事項

本公司於民國一一〇年三月二十六日經董事會決議以現金取得立承系統科技股份有限公司普通股18,500千股至20,300千股，每股22元，預計投資金額407,000千元至446,600千元。

為升電裝工業股份有限公司及子公司合併財務報告附註(續)

十二、其他

(一)員工福利、折舊、折耗及攤銷費用功能別彙總如下：

功能別 性質別	110年1月至3月			109年1月至3月		
	屬於營業 成本者	屬於營業 費用者	合計	屬於營業 成本者	屬於營業 費用者	合計
員工福利費用						
薪資費用	37,052	115,864	152,916	29,497	102,701	132,198
勞健保費用	3,363	10,934	14,297	2,883	10,697	13,580
退休金費用	1,498	5,206	6,704	1,762	4,870	6,632
其他員工福利費用	1,159	2,508	3,667	958	2,019	2,977
折舊費用	25,165	17,396	42,561	23,140	16,538	39,678
攤銷費用	282	7,718	8,000	241	6,936	7,177

(二)營運之季節性：

合併公司之營運不受季節性或週期性因素影響。

十三、附註揭露事項

(一)重大交易事項相關資訊

民國一一〇年一月一日至三月三十一日合併公司依證券發行人財務報告編製準則之規定，應再揭露之重大交易事項相關資訊如下：

1. 資金貸與他人：

單位：新台幣千元

編號	貸出資金 之公司	貸與 對象	往來 科目	是否為 關係人	本期最 高金額	期末 餘額	實際動 支金額	利率 區間	資金 貸與 性質	業務往 來金額	有短期融 通資金必 要之原因	提列備 抵損失 金額	擔保品		對個別對 象資金貸 與限額	資金貸與 總限額
													名稱	價值		
0	本公司	至鴻科技	其他應 收款	是	280,000	280,000	100,000	1.2%~ 1.55%	營運 週轉	-	-	-	-	-	335,607 (註)	1,342,426 (註)
0	上海為彪	為升科上 海	其他應 收款	是	45,930	45,930	45,930	4.85%	營運 週轉	-	-	-	-	-	89,960 (註)	359,842 (註)

註：限額計算方式：

1. 依本公司資金貸與他人作業程序，對與本公司有業務往來之個別對象，資金貸與他人最高限額以不超過雙方間業務往來金額為限。所稱業務往來金額係指雙方間進貨或銷貨金額孰高者。
2. 依本公司資金貸與他人作業程序，本公司持股達50%以上之公司或行號，因業務需要而有短期融通資金之必要者，資金貸與他人最高限額不得超過貸與企業淨值之百分之十。所稱短期，係指一年。但公司之營業週期長於一年者，以營業週期為準。
3. 依本公司資金貸與他人作業程序，資金貸與之總額以不超過本公司淨值百分之四十為限。



為升電裝工業股份有限公司及子公司合併財務報告附註(續)

2. 為他人背書保證：

美金單位：千元

編號	背書保證者公司名稱	被背書保證對象		對單一企業背書保證限額	本期最高背書保證餘額	期末背書保證餘額	實際動支金額	以財產擔保之背書保證金額	累計背書保證金額佔最近期財務報表淨值之比率	背書保證最高限額	屬母公司對子公司背書保證	屬子公司對母公司背書保證	屬對大陸地區背書保證
		公司名稱	關係										
0	本公司	ITM Engine Components, Inc	2	671,213	25,682 (USD900)	25,682	17,121	-	0.76 %	1,678,033	Y	-	-
0	本公司	至鴻科技	2	671,213	575,000	550,000	423,322	-	16.35 %	1,678,033	Y	-	-
0	本公司	為昇科科技	2	671,213	500,000	500,000	-	-	14.86 %	1,678,033	Y	-	-
0	本公司	為升科上海	2	671,213	86,000	86,000	34,752	-	2.56 %	1,678,033	Y	-	Y

註一：本公司對單一公司之背書保證金額不得超過本公司當期淨值20%。

註二：本公司對外保證之總額不得超過本公司當期淨值50%。

註三：背書保證者與被背書保證對象之關係如下：

1. 有業務往來之公司。
2. 直接及間接持股超過50%之子公司。
3. 期末持有有價證券情形(不包含投資子公司、關聯企業及合資權益部分)：無。
4. 累積買進或賣出同一有價證券之金額達新台幣三億元或實收資本額百分之二十以上：無。
5. 取得不動產之金額達新台幣三億元或實收資本額百分之二十以上：無。
6. 處分不動產之金額達新台幣三億元或實收資本額百分之二十以上：無。
7. 與關係人進、銷貨之金額達新台幣一億元或實收資本額百分之二十以上者：

進(銷)貨之公司	交易對象名稱	關係	交易情形				交易條件與一般交易不同之情形及原因		應收(付)票據、帳款		備註
			進(銷)貨金額	佔總進(銷)貨之比率	授信期間	單價	授信期間	餘額	佔總應收(付)票據、帳款之比率		
為升科上海	上海為彪	本公司間接持股之子公司	進貨	220,466	78.76 %	月結120天	-	與一般客戶相同	438,659	74.99 %	註
上海為彪	為升科上海	本公司間接持股之子公司	銷貨	(220,466)	80.39 %	月結120天	-	與一般客戶相同	438,659	89.26 %	註

註：已於合併財務報告中沖銷。

8. 應收關係人款項達新台幣一億元或實收資本額百分之二十以上：無。
9. 從事衍生工具交易：無。

為升電裝工業股份有限公司及子公司合併財務報告附註(續)

10.母子公司間業務關係及重要交易往來情形：

民國一一〇年一月一日至三月三十一日

編號 (註一)	交易人名稱	交易往來對象	與交易人 之關係 (註二)	交易往來情形			
				科目	金額	交易條件	佔合併總營收或 總資產之比率
編號 (註一)	交易人名稱	交易往來對象	與交易人 之關係 (註二)	科目	金額	交易條件	佔合併總營收或 總資產之比率
0	本公司	上海為彪	1	進貨	34,429	一般價格與收(付)款條件	2.96 %
1	上海為彪	本公司	2	銷貨	34,429	"	2.96 %
0	本公司	上海為彪	1	銷貨	2,761	"	0.24 %
1	上海為彪	本公司	2	進貨	2,761	"	0.24 %
0	本公司	為昇科科技	1	銷貨	19,880	"	1.71 %
2	為昇科科技	本公司	2	進貨	19,880	"	1.71 %
0	本公司	為昇科科技	1	其他營業收入	4,725	依加工合約約定	0.41 %
2	為昇科科技	本公司	2	其他營業成本	4,725	"	0.41 %
0	本公司	至鴻科技	1	銷貨	2,579	一般價格與收(付)款條件	0.22 %
3	至鴻科技	本公司	2	進貨	2,579	"	0.22 %
0	本公司	上海為彪	1	應付帳款	10,826	一般價格與收(付)款條件	0.14 %
1	上海為彪	本公司	2	應收帳款	10,826	"	0.14 %
0	本公司	上海為彪	1	應收帳款	8,405	"	0.11 %
1	上海為彪	本公司	2	應付帳款	8,405	"	0.11 %
0	本公司	上海為彪	1	其他應收款	8,477	"	0.11 %
1	上海為彪	本公司	2	其他應付款	8,477	"	0.11 %
0	本公司	為昇科科技	1	應收帳款	29,416	一般價格與收(付)款條件	0.38 %
2	為昇科科技	本公司	2	應付帳款	29,416	"	0.38 %
0	本公司	為昇科科技	1	應付帳款	5,692	"	0.07 %
2	為昇科科技	本公司	2	應收帳款	5,692	"	0.07 %
0	本公司	為昇科科技	1	其他應收款	5,256	"	0.07 %
2	為昇科科技	本公司	2	其他應付款	5,256	"	0.07 %
0	本公司	至鴻科技	1	應收帳款	2,708	"	0.04 %
3	至鴻科技	本公司	2	應付帳款	2,708	"	0.04 %
0	本公司	為昇科科技	1	其他應付款	2,864	"	0.04 %
2	為昇科科技	本公司	2	其他應收款	2,864	"	0.04 %
0	本公司	至鴻科技	1	其他應收款	214	"	0.00 %
3	至鴻科技	本公司	2	其他應付款	214	"	0.00 %
4	為升國際	ITM	3	銷貨	11,070	"	0.95 %
5	ITM	為升國際	3	進貨	11,070	"	0.95 %
4	為升國際	ITM	3	應收帳款	25,343	"	0.33 %
5	ITM	為升國際	3	應付帳款	25,343	"	0.33 %
1	上海為彪	為升科上海	3	銷貨	576	一般價格與收(付)款條件	0.05 %
7	為升科上海	上海為彪	3	進貨	576	"	0.05 %
1	上海為彪	為升科上海	3	應收帳款	438,659	"	5.68 %
7	為升科上海	上海為彪	3	應付帳款	438,659	"	5.68 %
0	本公司	至鴻科技	1	應收融資款	100,000	資金貸與	1.29 %
3	至鴻科技	本公司	2	其他短期借款	100,000	資金貸與	1.29 %
1	上海為彪	為升科上海	3	應收融資款	45,930	資金貸與	0.59 %
7	為升科上海	上海為彪	3	其他短期借款	45,930	資金貸與	0.59 %
7	為升科上海	上海為彪	3	銷貨	220,466	一般價格與收(付)款條件	2.85 %
1	上海為彪	為升科上海	3	進貨	220,466	"	2.85 %
2	為昇科科技	為升科上海	3	銷貨	58,249	一般價格與收(付)款條件	3.01 %
7	為升科上海	為昇科科技	3	進貨	58,249	"	5.01 %
2	為昇科科技	為升科上海	3	應收帳款	103,297	"	1.34 %
7	為升科上海	為昇科科技	3	應付帳款	103,297	"	1.34 %

## 為升電裝工業股份有限公司及子公司合併財務報告附註(續)

註一、編號之填寫方式如下：

1.0代表母公司。

2.子公司依公司別由阿拉伯數字1開始依序編號。

註二、與交易人之關係種類標示如下：

1.母公司對子公司。

2.子公司對母公司。

3.子公司對子公司。

(二)轉投資事業相關資訊：

民國一〇一年一月一日至三月三十一日合併公司之轉投資事業資訊如下(不包含大陸被投資公司)：

美金單位：千元/ 股數單位：千股

投資公司 名稱	被投資公司 名稱	所在地區	主要營 業項目	原始投資金額		期 末 持 有			被投資公司 本期損益	本期認列之 投資損益	備註
				本期期末	去年年底	股 數	比 率	帳面金額			
本公司	Silver Cub Inc.	Samoa	投資控股	NTD233,066 (USD7,110)	NTD233,066 (USD7,110)	7,110	100%	899,489	29,556	29,556	子公司(註)
Silver Cub Inc.	Golden Cub Inc.	安奎拉	投資控股	USD7,110	USD7,110	7,110	100%	USD31,527	USD1,042	USD1,042	子公司(註)
本公司	Royal Cub Inc.	賽席爾	投資控股	NTD56,175 (USD1,919)	NTD56,175 (USD1,919)	1,919	70%	48,044	27	19	子公司(註)
Royal Cub Inc.	Ever Cub Inc.	賽席爾	投資控股	USD2,741	USD2,741	2,741	100%	USD2,405	USD1	USD1	子公司(註)
Ever Cub Inc.	ITM Engine Components, Inc.	Carson, U.S.A	汽車零件買賣	USD2,807	USD2,807	2,458	100%	USD1,148	USD1	USD1	子公司(註)
本公司	為升國際	台灣	國際貿易	10,500	10,500	1,050	70%	9,447	(30)	(21)	子公司(註)
本公司	至鴻科技	台灣	通訊電子及政府專案工程	927,841	927,841	25,445	68.86%	941,669	(812)	(559)	子公司(註)
至鴻科技	鴻進光電	台灣	電信管制射頻器材輸入業	5,000	5,000	500	100%	5,503	(23)	(23)	子公司(註)
本公司	為昇科科技	台灣	汽車及其零件製造業	596,907	513,200	40,595	44.61%	443,413	44,695	24,687	子公司(註)
為昇科科技	奇美車電	台灣	汽車及其零件製造業	84,000	84,000	2,800	14.74%	53,533	(10,851)	(1,958)	關聯企業
為昇科科技	Globe Cub Inc.	安奎拉	投資控股	NTD36,436 USD1,200	NTD36,436 USD1,200	1,200	100%	102,316	47,338	47,338	子公司(註)
Globe Cub Inc.	Glory Cub Inc.	賽席爾	投資控股	USD1,200	USD1,200	1,200	100%	USD3,769	USD1,709	USD1,709	子公司(註)

註：於編製合併財務季報告時業已沖銷。

為升電裝工業股份有限公司及子公司合併財務報告附註(續)

(三)大陸投資資訊：

1.轉投資大陸地區之事業相關資訊

單位：新台幣/美金千元

大陸被投資 公司名稱	主要營業 項目	實收資本額	投資 方式	本期期初自 台灣匯出累 積投資金額	本期匯出或收 回投資金額			本期期末自 台灣匯出累 積投資金額	被投資公司 本期損益	本公司直接 或間接投資 之持股比例	本期認列 投資損益	期末投資 帳面價值	截至本期 止已匯回 投資收益
					匯	出	收						
上海為彪	汽車零件、 汽機車電機 開關之製造 加工買賣業 務	233,066 (USD 7,110)	透過轉投 資第三地 現有公司 再投資大 陸公司	233,066 (USD 7,110)	-	-	233,066 (USD 7,110)	29,556	100 %	29,556 (註)	899,489	-	
為升科(上海)	汽車及其零 件之製造業	36,436 (USD 1,200)	透過轉投 資第三地 現有公司 再投資大 陸公司	36,436 (USD 1,200)	-	-	36,436 (USD 1,200)	47,338	44.61 %	26,147 (註)	45,643	-	

註：已於合併財務報告中沖銷。

2.轉投資大陸地區限額

本期期末累計自台灣匯出 赴大陸地區投資金額	經濟部投審會核准投資金額	依經濟部投審會規定 赴大陸地區投資限額
USD\$8,310 NTD\$269,502	USD\$8,310 NTD\$269,502	2,544,728

3.重大交易事項：

合併公司民國一〇一〇年一月一日至三月三十一日與大陸被投資公司直接或間接之重大交易事項(於編製合併報告時業已沖銷)，請詳「重大交易事項相關資訊」之說明。

(四)主要股東資訊：

單位：股

主要股東名稱	持有股數	持股比例
駿昌投資股份有限公司	14,756,645	12.10 %
駿瑞投資股份有限公司	13,918,638	11.41 %
尤禹濤	10,196,727	8.36 %
尤山泉	8,053,631	6.60 %
尤禹蒔	7,100,700	5.82 %
黃淑媛	6,569,783	5.38 %

為升電裝工業股份有限公司及子公司合併財務報告附註(續)

十四、部門資訊

合併公司營運部門資訊及調節如下：

	110年1月至3月			
	<u>汽車零配件事業部</u>	<u>通訊設備及工程事業部</u>	<u>調整及銷除</u>	<u>合 計</u>
收入：				
來自外部客戶收入	\$ 1,031,427	131,475	-	1,162,902
部門間收入	400,203	-	(400,203)	-
收入總計	<u>\$ 1,431,630</u>	<u>131,475</u>	<u>(400,203)</u>	<u>1,162,902</u>
應報導部門損益	<u>\$ 216,160</u>	<u>(835)</u>	<u>916</u>	<u>216,241</u>
	109年1月至3月			
	<u>汽車零配件事業部</u>	<u>通訊設備及工程事業部</u>	<u>調整及銷除</u>	<u>合 計</u>
收入：				
來自外部客戶收入	\$ 449,592	408,677	-	858,269
部門間收入	33,747	45	(33,792)	-
收入總計	<u>\$ 483,339</u>	<u>408,722</u>	<u>(33,792)</u>	<u>858,269</u>
應報導部門損益	<u>\$ 73,240</u>	<u>26,477</u>	<u>(14,080)</u>	<u>85,637</u>
應報導部門資產：				
民國110年3月31日	<u>\$ 6,793,113</u>	<u>1,493,540</u>	<u>(557,374)</u>	<u>7,729,279</u>
民國109年12月31日	<u>\$ 6,441,571</u>	<u>1,854,453</u>	<u>(768,163)</u>	<u>7,527,861</u>
民國109年3月31日	<u>\$ 6,135,249</u>	<u>1,429,166</u>	<u>(389,973)</u>	<u>7,174,442</u>
應報導部門負債：				
民國110年3月31日	<u>\$ 2,935,201</u>	<u>558,941</u>	<u>(6,077)</u>	<u>3,488,065</u>
民國109年12月31日	<u>\$ 3,154,790</u>	<u>917,228</u>	<u>(112,905)</u>	<u>3,959,113</u>
民國109年3月31日	<u>\$ 1,850,456</u>	<u>1,001,211</u>	<u>(169,189)</u>	<u>2,682,478</u>