



- 簡報 25 min
 - Q3 營運成果
 - 產品開發
 - 2015 市場與展望

- Q&A 25 min

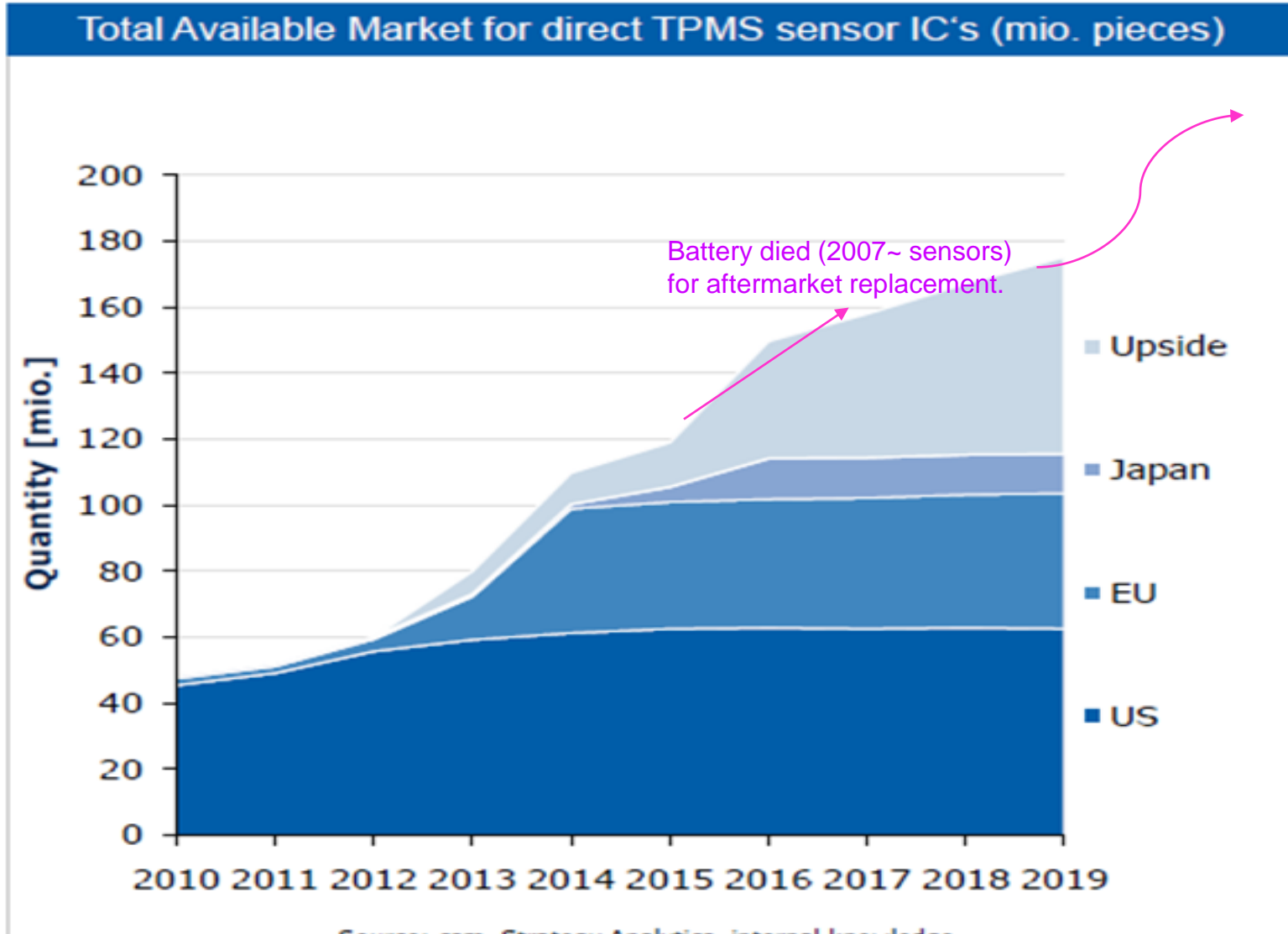
2014 Q1~Q3 成果

單位:新台幣千元														
Unit: K NTD														
	2013年Q1		2013年Q2		2013年Q3		2013年Q4		2014年Q1		2014年Q2		2014年Q3	
	金額	%	金額	%	金額	%	金額	%	金額	%	金額	%	金額	%
營業收入	333,067	100	363,867	100	366,670	100	435,338	100	443,106	100	539,997	100	526,179	100
銷貨成本	193,679	59	204,484	56	210,289	57	243,640	56	230,669	52	275,368	51	261,847	50
營業毛利	139,388	41	159,383	44	156,381	43	191,698	44	212,437	48	264,629	49	264,332	50
營業費用	58,977	18	60,601	17	58,868	16	56,098	13	58,900	13	59,567	12	63,337	12
營業淨利	80,411	23	98,782	27	97,513	27	135,600	31	153,537	35	205,062	37	200,995	38
稅前利益	91,668	26	105,893	29	91,078	25	142,165	33	166,675	38	194,827	36	220,630	41
稅後純益	79,178	22	92,198	25	76,321	21	117,946	27	142,661	32	163,225	30	194,558	36
稅後每股盈餘EPS	1.29		1.51		1.25		1.25		2.31		2.62		3.12	
稅後每股盈餘除權後EPS									2.01		2.29		2.73	
累計EPS	6.00(股本6.12億)						7.03(股本7.12億)							

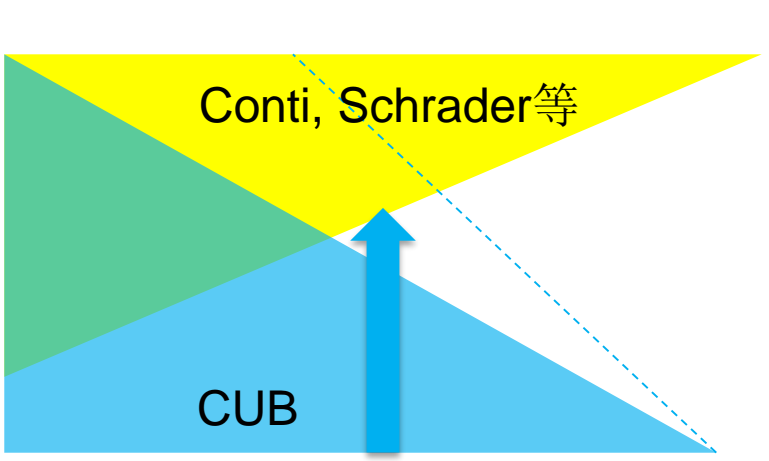
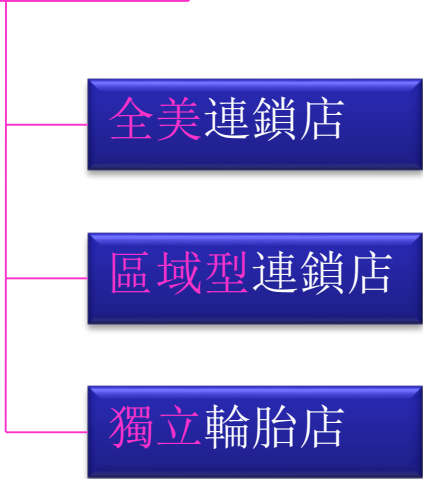
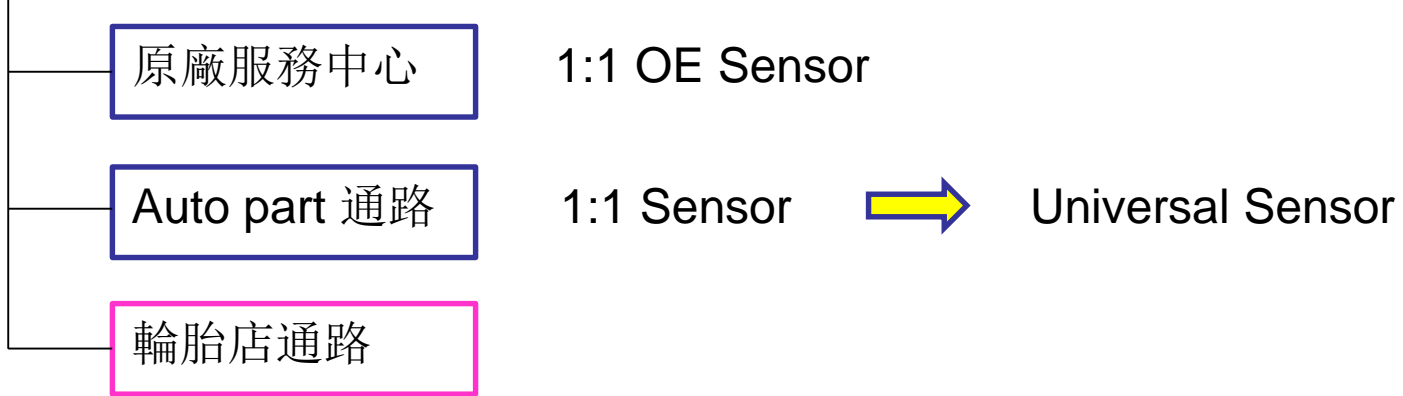
產品銷貨比例

	2012	2013	2014(1~10月)
TPMS 出貨總數(units)	180K	500K	1,200K
Tool 出貨總數(units)	2.4K	15K	30K
營收佔比 (%)	7%	20%	41%

TPMS 市場需求



北美TPMS替換市場



Universal TPMS 競爭分析

為升電裝

其他



> 98% coverage

60~85%



免費工具方案
免費系統更新
簡易操作介面

USD 2,000~3,000

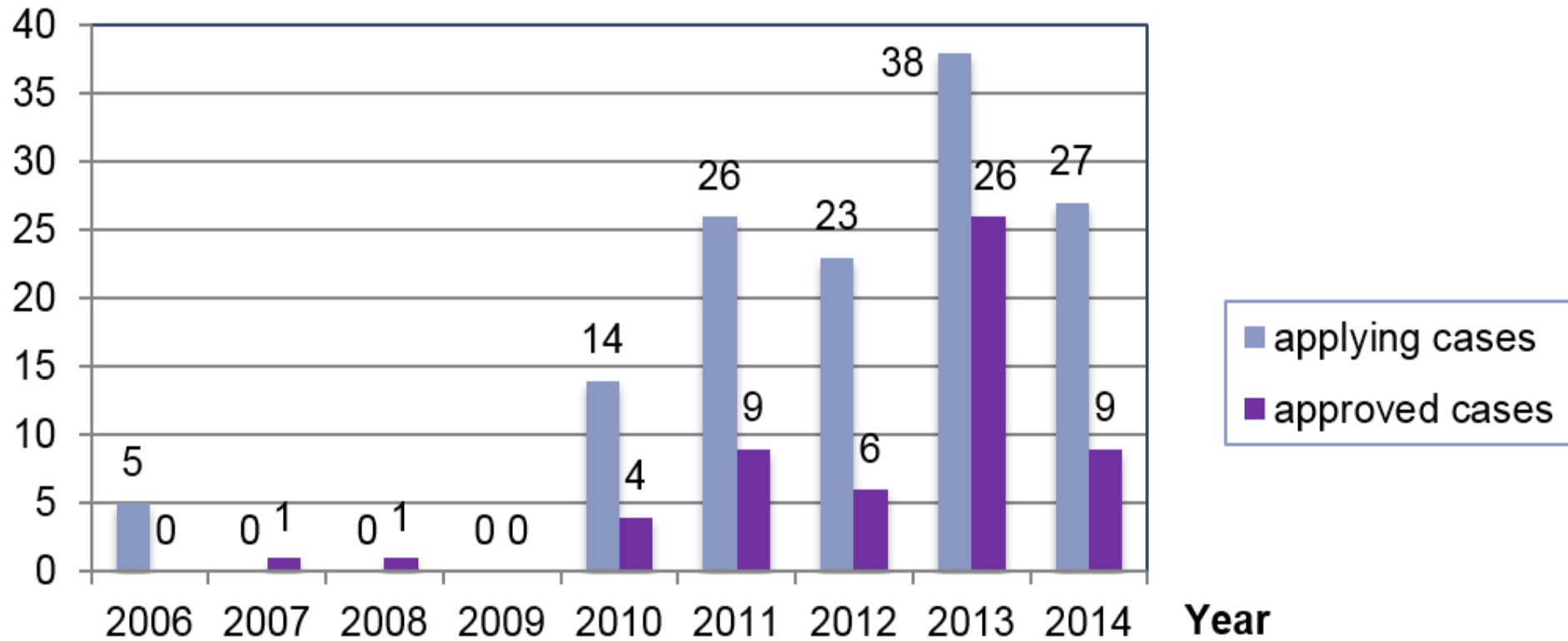
USD 150~250 更新年費



多語即時on call 問題處理
每年超過1,000場巡迴教育訓練


?

專利申請



TPMS 產能計畫

Factory	2014Q2	2014Q3	2014Q4	2015
Taiwan	0	0	100K/Month	150K/Month
Shanghai	200K/Month	200K/Month	200K/Month	400K/Month



其他新產品開發

ABS Speed Sensor



與Haldex 合作開發10 種以上
ABS 相關Sensor
用於高可靠度卡車及貨車

節能火星塞



特殊專利型電漿火星塞
節省燃油效率10~20%
(3 年研發計劃)

2015 展望

- TPMS 整體替換市場需求持續成長
- CUB Universal TPMS 持續增加新大型客戶
- 亞洲OEM車廠合作開發
- TPMS 整體營收佔比持續增加。
- 電裝品OEM 持續增加
(ABS sensor 2015, 2016 陸續量產)

全世界最佳通用型TPMS 解決方案
The Best Universal TPMS Solution